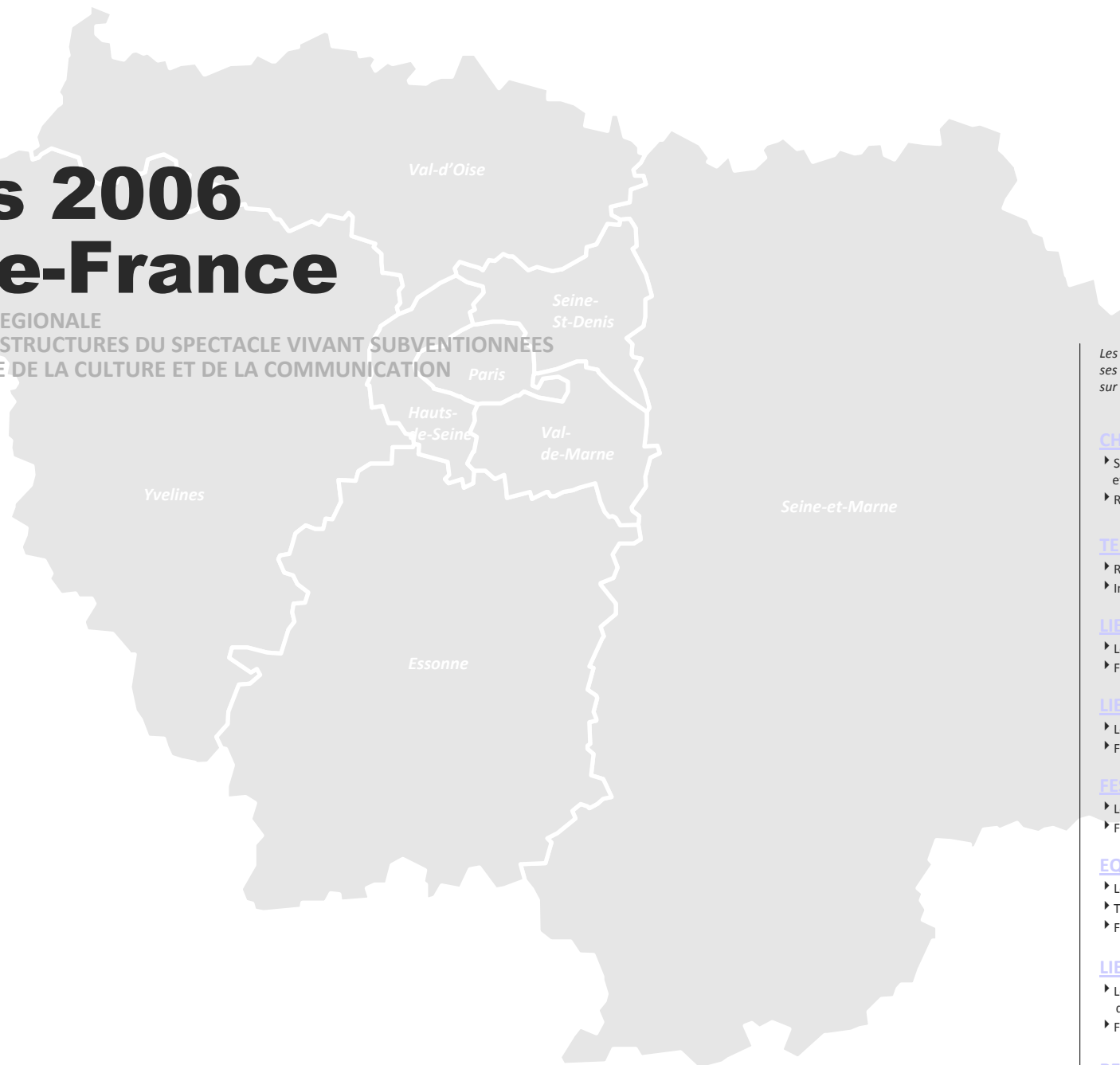


# Atlas 2006 Île-de-France

CARTOGRAPHIE REGIONALE  
DES PRINCIPALES STRUCTURES DU SPECTACLE VIVANT SUBVENTIONNEES  
PAR LE MINISTRE DE LA CULTURE ET DE LA COMMUNICATION

Antoine Chotard  
Adrien Le Vaillant  
juillet 2008



Les liens hypertexte de cet atlas facilitent l'accès  
ses différentes parties, il vous suffit de cliquer  
sur les [titres surlignés](#)

## CHIFFRES CLES 2006

- ▶ Synthèse des financements du MCC et des collectivités territoriales [p.2](#)
- ▶ Répartition territoriale des aides MCC [p.3](#)

## TERRITOIRE

- ▶ Repères socio-démographiques [p.4](#)
- ▶ Intercommunalité et indice de jeunesse [p.5](#)

## LIEUX DE PRODUCTION-CREATION

- ▶ Localisation géographique des 34 lieux [p.6](#)
- ▶ Financements publics 2006 [p.7](#)

## LIEUX DE DIFFUSION

- ▶ Localisation géographique des 100 lieux [p.9](#)
- ▶ Financements publics 2006 [p.10](#)

## FESTIVALS

- ▶ Localisation géographique des 38 festivals [p.13](#)
- ▶ Financements publics 2006 [p.14](#)

## EQUIPES ARTISTIQUES INDEPENDANTES

- ▶ Localisation géographique des 330 équipes [p.17](#)
- ▶ Type d'aides MCC accordées aux équipes [p.18](#)
- ▶ Financements publics 2006 [p.19](#)

## LIEUX D'ENSEIGNEMENT ET DE FORMATION

- ▶ Localisation géographique des 152 établissements [p.23](#)
- ▶ Financements publics 2006 [p.24](#)

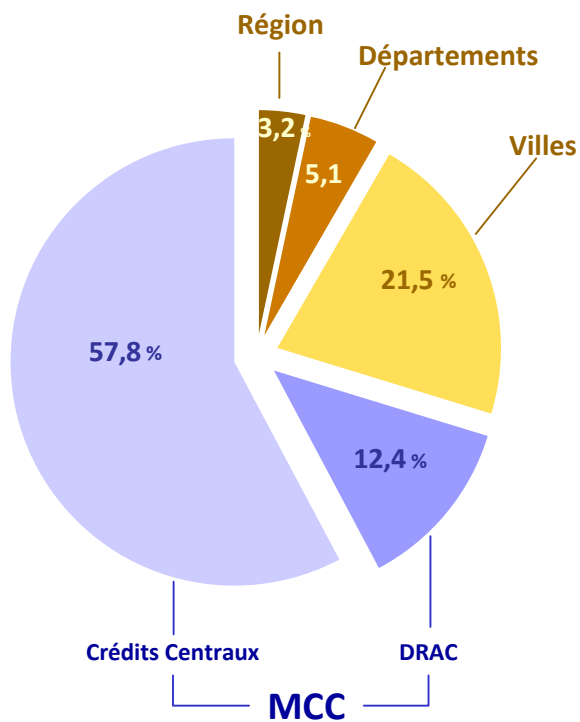
## RESSOURCES ET AUTRES RESEAUX

- ▶ Financements publics 2006 [p.27](#)

# Chiffres-clés 2006

## SYNTHESE DES FINANCEMENTS MCC ET COLLECTIVITES TERRITORIALES

Sources : DRAC Île-de-France / DMDTS - 2006



	Total MCC	% DRAC	% Crédits centraux	Total Financements publics	% MCC	% Région	% Département	% Ville
en euros								
<b>25 lieux de PRODUCTION - CREATION</b>	<b>247 197 878</b>	<b>7,4</b>	<b>92,6</b>	<b>272 856 491</b>	<b>90,6</b>	<b>2,8</b>	<b>1,2</b>	<b>5,5</b>
9 Etablissements publics de production	214 254 871	0,0	100,0	214 254 871	100,0	0,0	0,0	0,0
4 Orchestres	15 074 725	21,8	78,2	32 454 725	46,4	22,7	0,0	30,8
9 Centres dramatiques nationaux (CDN)	16 876 716	82,9	17,1	24 438 785	69,1	0,5	11,7	18,7
1 Centre chorégraphique national (CCN)	507 369	100,0	0,0	906 213	56,0	0,0	20,4	23,6
1 Centre de création musicale (CCM)	359 177	87,5	12,5	449 177	80,0	10,0	8,9	1,1
1 CNAR	125 020	68,0	32,0	352 720	35,4	25,5	17,3	21,7
<b>100 lieux de DIFFUSION</b>	<b>29 307 096</b>	<b>57,0</b>	<b>43,0</b>	<b>69 360 850</b>	<b>42,3</b>		<b>57,7</b>	
9 Scènes nationales	9 392 639	100,0	0,0	26 581 096	35,3	2,5	23,8	38,3
19 Scènes conventionnées	1 474 901	97,1	2,9	21 120 591	7,0	2,8	10,5	79,7
25 Scènes de musiques actuelles (SMAC)	747 779	100,0	0,0	3 967 386	18,8		81,2	
47 Autres lieux de diffusion	17 691 777	29,0	71,0	17 691 777	100,0	0,0	0,0	0,0
<b>38 FESTIVALS</b>	<b>3 367 448</b>	<b>54,6</b>	<b>45,4</b>	<b>12 708 234</b>	<b>26,5</b>	<b>18,5</b>	<b>32,9</b>	<b>22,2</b>
16 Musique				3 434 003	3,9	47,6	23,5	25,0
8 Musique / art lyrique	134 310	100,0	0,0	3 144 721	22,7	11,5	46,7	19,1
8 Musiques actuelles	713 497	86,7	13,3	691 259	17,4	12,0	49,9	20,7
8 Théâtre				142 400	17,1	35,1	38,6	9,1
7 Théâtre	120 216	100,0	0,0	3 555 871	27,9	3,4	37,4	31,3
1 Marionnettes/Mime/Conte	24 400	100,0	0,0	400 980	10,9	24,4	42,4	22,3
7 Danse	992 425	90,4	9,6	92 000	100,0	0,0	0,0	0,0
5 Arts de la Rue	43 600	100,0	0,0	1 247 000	100,0	0,0	0,0	0,0
1 Cirque	92 000	0,0	100,0					
1 Pluridisciplinaire	1 247 000	0,0	100,0					
<b>330 EQUIPES ARTISTIQUES INDEPENDANTES</b>	<b>22 410 244</b>	<b>70,1</b>	<b>29,9</b>	<b>29 123 542</b>	<b>76,9</b>	<b>5,8</b>	<b>8,4</b>	<b>8,8</b>
76 Ensembles musicaux				7 248 172	74,5	5,0	8,3	12,2
55 Musique / art lyrique	5 397 103	64,7	35,3	1 348 841	97,3	0,2	1,3	1,2
21 Musiques actuelles	1 312 300	33,1	66,9	13 622 393	76,7	8,0	8,4	6,9
194 Cies Théâtre et spectacles				991 788	57,8	0,0	18,4	23,8
149 Théâtre	10 452 200	65,4	34,6	126 000	100,0	0,0	0,0	0,0
11 Marionnettes, Mime, conte...	573 190	100,0	0,0	733 520	65,1	12,3	8,3	14,3
8 Théâtre Jeune Public	126 000	100,0	0,0	2 057 304	90,7	0,0	6,3	3,0
10 Arts de la Rue	477 820	91,6	8,4	2 995 524	73,6	5,2	10,3	10,9
16 Cirque	1 865 950	100,0	0,0					
60 Cies Chorégraphiques	2 205 681	87,8	12,2					
<b>SOUS-TOTAL CREATION - PROD / DIFFUSION / FESTIVAL / EQUIPES</b>	<b>302 282 666</b>	<b>17,3</b>	<b>82,7</b>	<b>384 049 117</b>	<b>78,7</b>		<b>22,3</b>	
en euros								
<b>43 lieux d'ENSEIGNEMENT et de FORMATION</b>	<b>37 067 041</b>	<b>18,8</b>	<b>81,2</b>	<b>97 355 463</b>	<b>38,1</b>	<b>0,1</b>	<b>2,1</b>	<b>59,7</b>
2 Etablissements publics de formation	25 920 000	0,0	100,0	25 920 000	100,0	0,0	0,0	0,0
7 Conservatoires nationaux de région (CNR)	2 391 863	100,0	0,0	25 400 392	9,4	0,0	3,9	86,7
23 Ecoles nationales de musique (ENM)	3 487 599	100,0	0,0	40 639 971	8,6	0,0	2,6	88,8
1 CEFEDEM	789 333	100,0	0,0	849 333	92,9	7,1	0,0	0,0
1 CFMI	317 031	100,0	0,0	384 552	82,4	17,6	0,0	0,0
2 Centres de formation professionnelle Cirque	1 527 000	0,0	100,0	1 527 000	100,0	0,0	0,0	0,0
7 Autres lieux de formation et/ou d'insertion	2 634 215	0,0	100,0	2 634 215	100,0	0,0	0,0	0,0
<b>21 lieux de RESSOURCES et AUTRES RESEAUX</b>	<b>10 325 342</b>	<b>20,8</b>	<b>79,2</b>	<b>16 729 941</b>	<b>61,7</b>	<b>9,4</b>	<b>28,3</b>	<b>0,5</b>
5 Agences départementales de développement (AD)	548 723	100,0	0,0	4 306 324	12,7	2,6	83,1	1,6
1 Agence régionale de développement (AR)	634 312	100,0	0,0	1 846 110	34,4	63,1	1,5	1,1
2 Centres culturels de rencontre	1 557 094	59,5	40,5	2 992 294	52,0	10,0	37,9	0,0
10 Centres de ressources	6 636 355	0,0	100,0	6 636 355	100,0	0,0	0,0	0,0
3 Autres réseaux	948 858	4,1	95,9	948 858	100,0	0,0	0,0	0,0
<b>SOUS-TOTAL ENSEIGNEMENT / RESSOURCES et AUTRES RESEAUX</b>	<b>47 392 383</b>	<b>19,3</b>	<b>80,7</b>	<b>114 085 404</b>	<b>41,5</b>	<b>1,5</b>	<b>6,0</b>	<b>51,0</b>
<b>TOTAL ensemble des réseaux et programmes</b>	<b>349 675 049</b>	<b>17,6</b>	<b>82,4</b>	<b>498 134 521</b>	<b>70,2</b>	<b>3,2</b>	<b>5,1</b>	<b>21,5</b>

# Chiffres-clés 2006 (2)

## REPARTITION TERRITORIALE DES AIDES MCC

	Subventions allouées			Euros par habitants			Répartition financière sur le territoire (Total MCC)
	Total MCC	Subventions DRAC	Crédits centraux	Total MCC	Subventions DRAC	Crédits centraux	
<b>Subventions MCC France entière</b>	<b>648 048 180</b>	<b>323 422 924</b>	<b>324 625 256</b>	<b>10,3</b>	<b>5,1</b>	<b>5,2</b>	
<b>Subventions MCC sur la région</b>	<b>349 675 049</b>	<b>14 650 288</b>	<b>288 126 549</b>	<b>30,4</b>	<b>1,3</b>	<b>25,1</b>	<b>100%</b>
Subventions MCC sur Paris (75)	<b>291 105 116</b>	<b>15 007 146</b>	<b>276 097 970</b>	<b>134,3</b>	<b>6,9</b>	<b>127,4</b>	<b>83%</b>
<i>dont établissements publics</i>	<b>240 174 871</b>	<b>0</b>	<b>240 174 871</b>	<b>110,8</b>	<b>0,0</b>	<b>110,8</b>	<b>69%</b>
Subventions MCC dans les Hauts-de-Seine (92)	<b>12 498 364</b>	<b>12 476 864</b>	<b>21 500</b>	<b>8,2</b>	<b>8,1</b>	<b>0,01</b>	<b>4%</b>
Subventions MCC en Seine-Saint-Denis (93)	<b>20 650 120</b>	<b>11 433 741</b>	<b>9 216 379</b>	<b>13,9</b>	<b>7,7</b>	<b>6,2</b>	<b>6%</b>
Subventions MCC dans le Val-de-Marne (94)	<b>9 775 240</b>	<b>9 641 940</b>	<b>133 300</b>	<b>7,6</b>	<b>7,5</b>	<b>0,1</b>	<b>3%</b>
Subventions MCC en Seine-et-Marne (77)	<b>3 631 136</b>	<b>3 000 336</b>	<b>630 800</b>	<b>2,9</b>	<b>2,4</b>	<b>0,5</b>	<b>1%</b>
Subventions MCC dans les Yvelines (78)	<b>5 821 690</b>	<b>3 999 090</b>	<b>1 822 600</b>	<b>4,2</b>	<b>2,9</b>	<b>1,3</b>	<b>2%</b>
Subventions MCC en Essonne (91)	<b>2 474 922</b>	<b>2 474 922</b>	<b>0</b>	<b>2,1</b>	<b>2,1</b>	<b>0,0</b>	<b>1%</b>
Subventions MCC dans le Val-d'Oise (95)	<b>3 418 461</b>	<b>3 408 461</b>	<b>10 000</b>	<b>3,0</b>	<b>3,0</b>	<b>0,01</b>	<b>1%</b>

Sources : DRAC Île-de-France / DMDTS - 2006

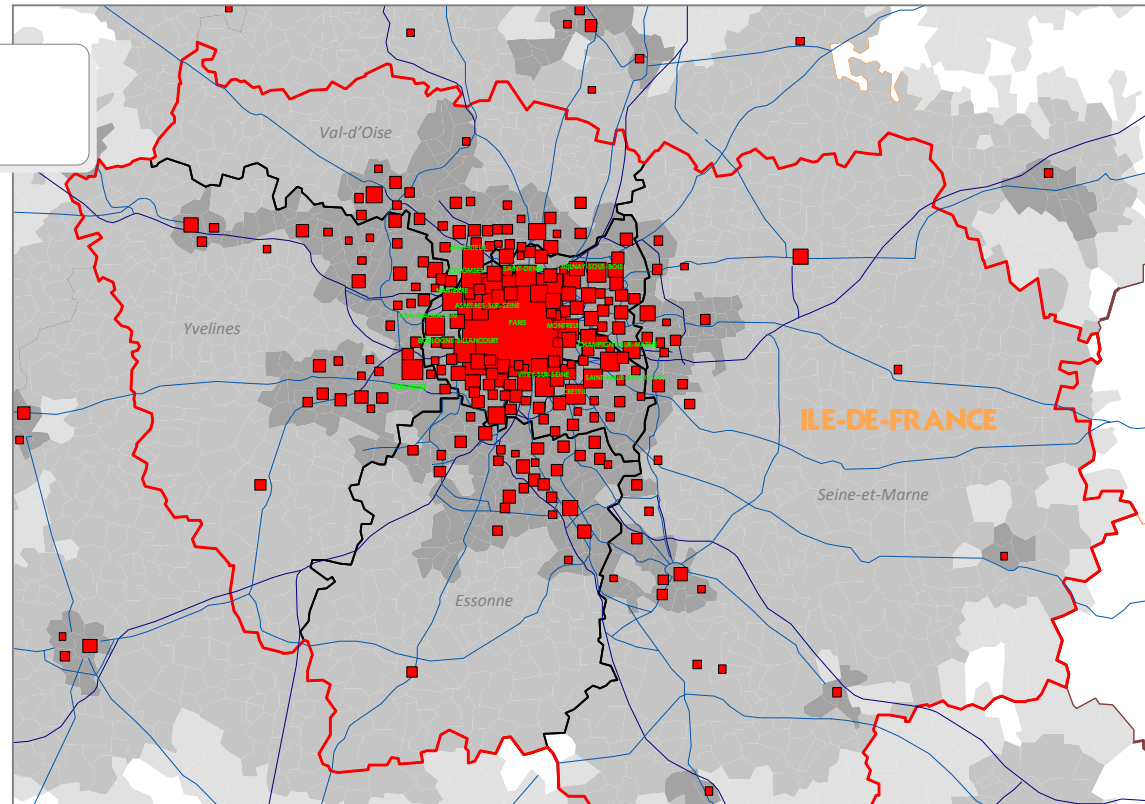
# Territoire (1)

## REPERES SOCIO-DEMOGRAPHIQUES Sources : Insee, Recensements de la population, Estimations de population 1999/2006

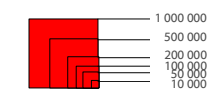
CHIFFRES-CLES  
par département

Préfectures	Population sans double compte (estimations localisées au 01/01/2006)	Variation de la population entre 1999 et 2005	Villes de + de 10 000 hab. (RGP 1999)	Chômage (estimation au 31/01/2007)	Revenu salarial moyen en 2003	Emploi salarié par secteur d'activité (au 31/12/2006)				
						Agriculture	Industrie	Co construction	Tertiaire	TOTAL
75 Paris	2 167 994	+ 2,1%	1	8,8%	23 390 €	0,1%	6,1%	1,8%	91,9%	100%
92 Hauts-de-Seine NANTERRE	1 531 996	+ 7,3%	34	7,4%	24 209 €	0,1%	12,1%	3,8%	84,0%	100%
93 Seine-Saint-Denis BOBIGNY	1 484 996	+ 7,4%	35	11,1%	15 839 €	0,1%	9,6%	7,2%	83,1%	100%
94 Val-de-Marne CRETEIL	1 292 996	+ 5,4%	38	7,8%	19 335 €	0,2%	7,1%	6,5%	86,2%	100%
77 Seine-et-Marne MELUN	1 267 496	+ 6,4%	29	6,5%	18 199 €	1,4%	13,5%	7,5%	77,6%	100%
78 Yvelines VERSAILLES	1 398 496	+ 3,3%	39	6,2%	23 112 €	0,7%	18,0%	6,1%	75,2%	100%
91 Essonne EVRY	1 193 497	+ 5,3%	30	6,0%	19 770 €	0,6%	11,4%	6,8%	81,2%	100%
95 Val-d'Oise CERGY	1 153 497	+ 4,4%	32	8,4%	18 514 €	0,5%	11,8%	5,8%	81,8%	100%
<b>REGION</b>	<b>11 490 968 (1ère sur 26)</b>	<b>+ 5%</b>	<b>238</b>	<b>7,9%</b>	<b>22 240 €</b>	<b>0,3%</b>	<b>10,2%</b>	<b>4,7%</b>	<b>84,7%</b>	<b>100%</b>
France métrop.	61 167 000	+ 4,7%		8,4%	16 570 €	3,3%	15,4%	6,6%	74,7%	100%

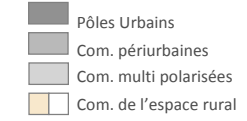
STRUCTURATION URBAINE  
de l'Île-de-France



Population des communes de + de 10 000 habitants (RGP 99) hors Paris

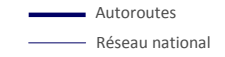


Aires urbaines



Selon l'INSEE, une aire urbaine correspond au regroupement d'un pôle urbain (unité urbaine comptant au moins 5000 emplois) et d'une couronne périurbaine composée de communes rurales ou d'unités urbaines dont au moins 40% de la population résidente ayant un emploi travaille dans le pôle urbain ou dans les communes attirées par ce pôle. Plus simplement, l'aire urbaine constitue un vrai bassin de vie au sein duquel les relations entre communes sont renforcées par les migrations domicile-travail des habitants.

Réseau Routier



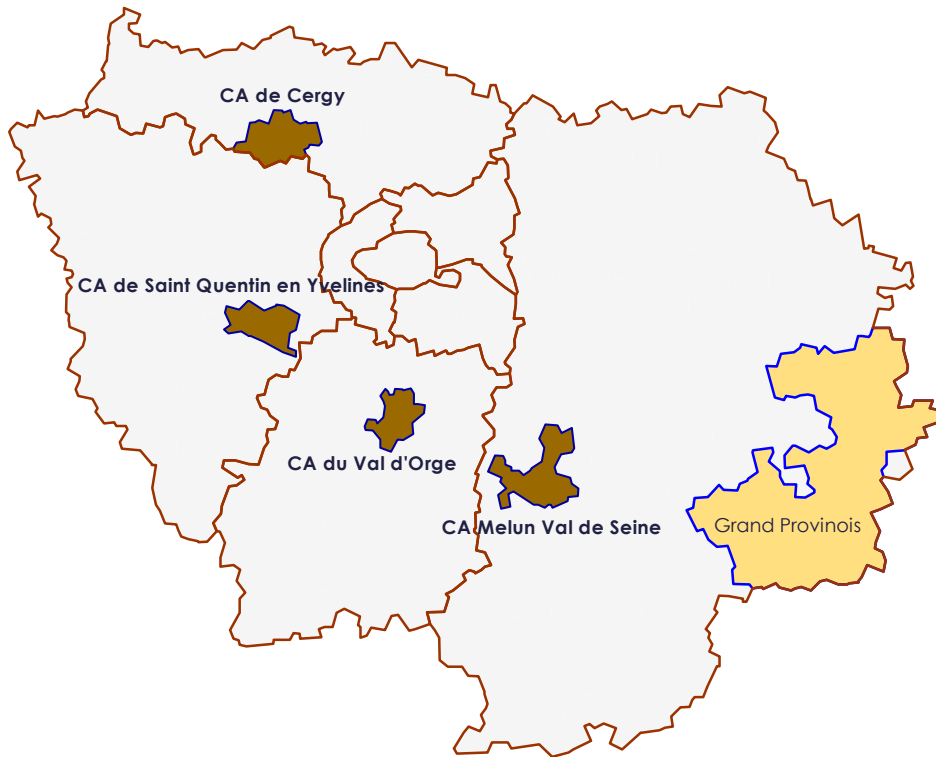
# Territoire (2)

## INTERCOMMUNALITE et INDICE DE JEUNESSE

COMMUNAUTES URBAINES,  
COMMUNAUTES D'AGGLOMERATION et PAYS  
du Île-de-France  
au 1er janvier 2007

Retrouvez les fiches d'identité  
des territoires sur le site d'ETD  
[www.paysagglomerations.com](http://www.paysagglomerations.com)

■ Communautés urbaines et d'agglomération (CU et CA)
 ■ Périmètre des départements
 ■ Pays




0 25 50

Sources : Zonages des territoires - DIACT 2008

INDICE DE JEUNESSE  
en Île-de-France - 1999

L'indice de jeunesse mesure le rapport entre les moins de 20 ans et les plus de 60 ans. Plus le chiffre de ce rapport est élevé plus la population est jeune.

Vieillissant	■	Inférieur à 0,5
	■	De 0,5 à 0,75
Stable	■	De 0,75 à 1
	■	De 1 à 1,25
	■	De 1,25 à 1,5
Jeune	■	Supérieur à 1,5

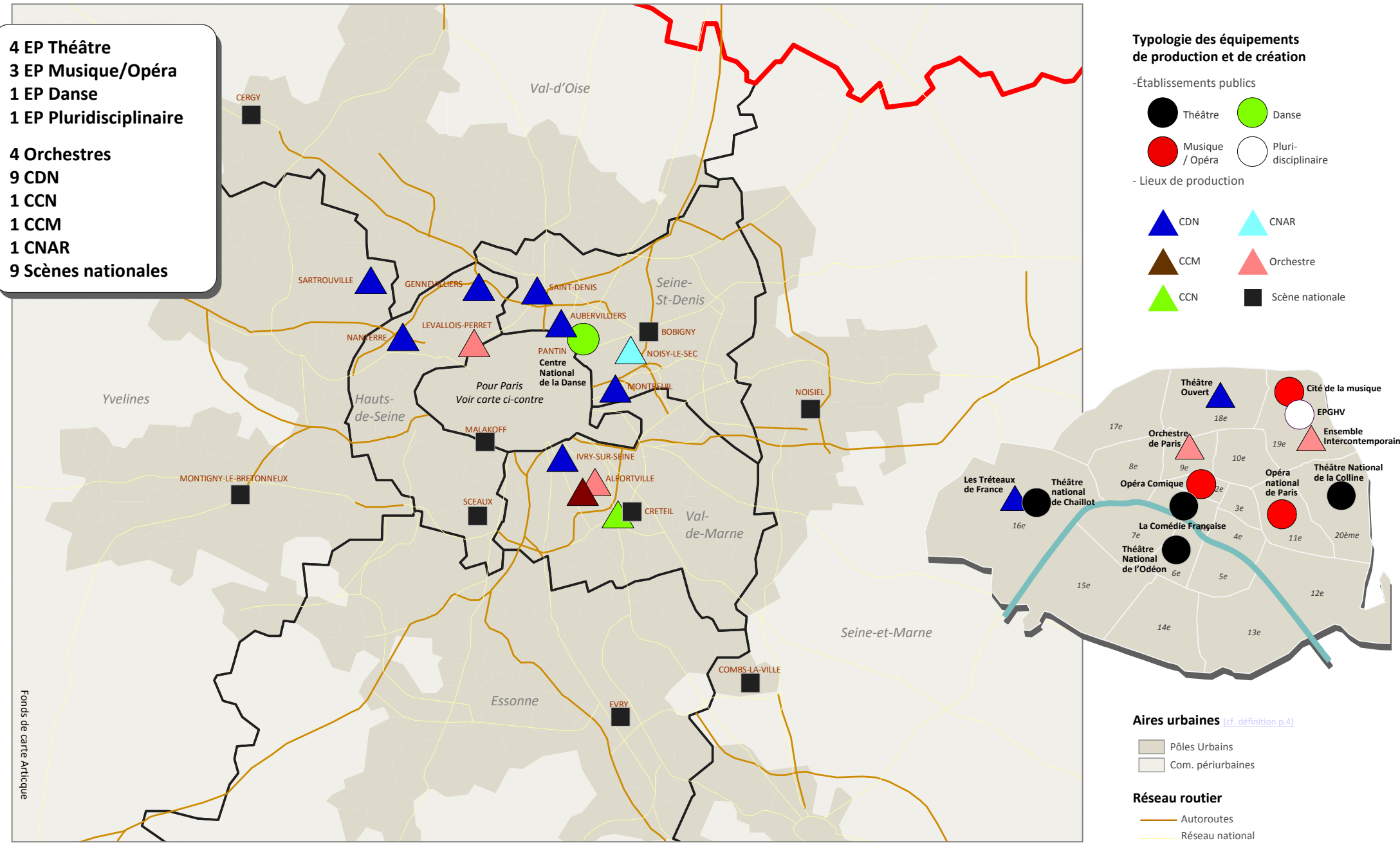


Sources : Insee (Recensements de la population, État Civil, Estimations de population 1999)

# Lieux de production-création (1)

## LOCALISATION GEOGRAPHIQUE DES 34 LIEUX

CARTOGRAPHIE REGIONALE DES PRINCIPALES STRUCTURES DU SPECTACLE VIVANT SUBVENTIONNEES PAR LE MINISTERE DE LA CULTURE ET DE LA COMMUNICATION



- 4 EP Théâtre
- 3 EP Musique/Opéra
- 1 EP Danse
- 1 EP Pluridisciplinaire
  
- 4 Orchestres
- 9 CDN
- 1 CCN
- 1 CCM
- 1 CNAR
- 9 Scènes nationales

### Typologie des équipements de production et de création

- Établissements publics
  - Théâtre
  - Danse
  - Musique / Opéra
  - Pluri-disciplinaire
- Lieux de production
  - ▲ CDN
  - ▲ CNAR
  - ▲ CCM
  - ▲ Orchestre
  - ▲ CCN
  - Scène nationale

### Aires urbaines (cf. définition p.4)

- Pôles Urbains
- Com. périurbaines

### Réseau routier

- Autoroutes
- Réseau national


Sources : DRAC Île-de-France / DMDTS - 2006



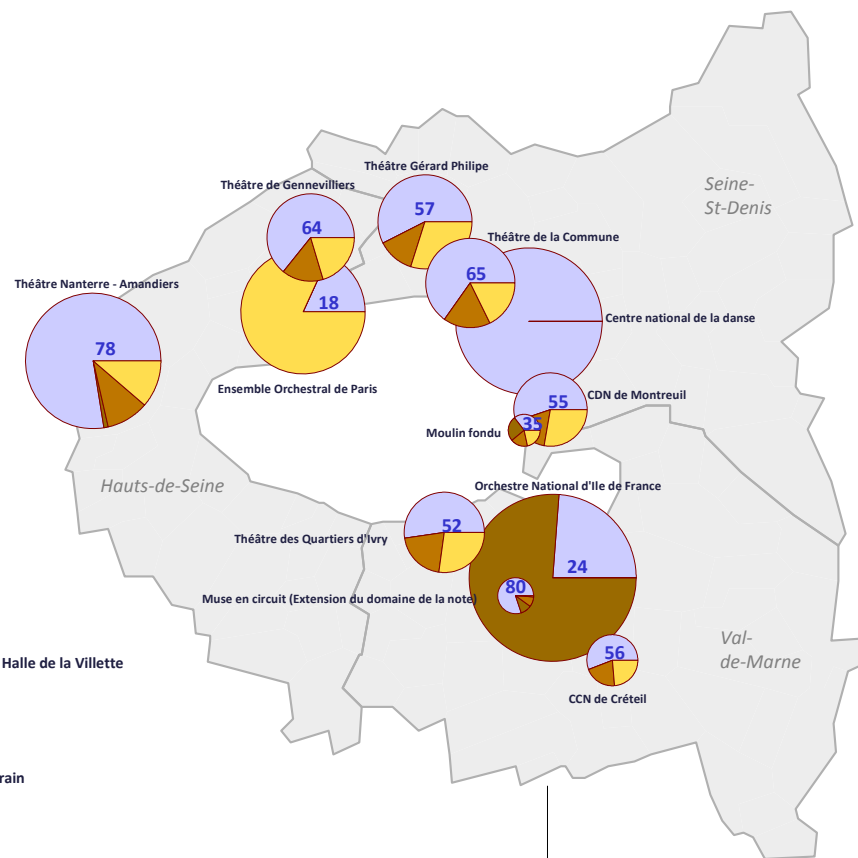
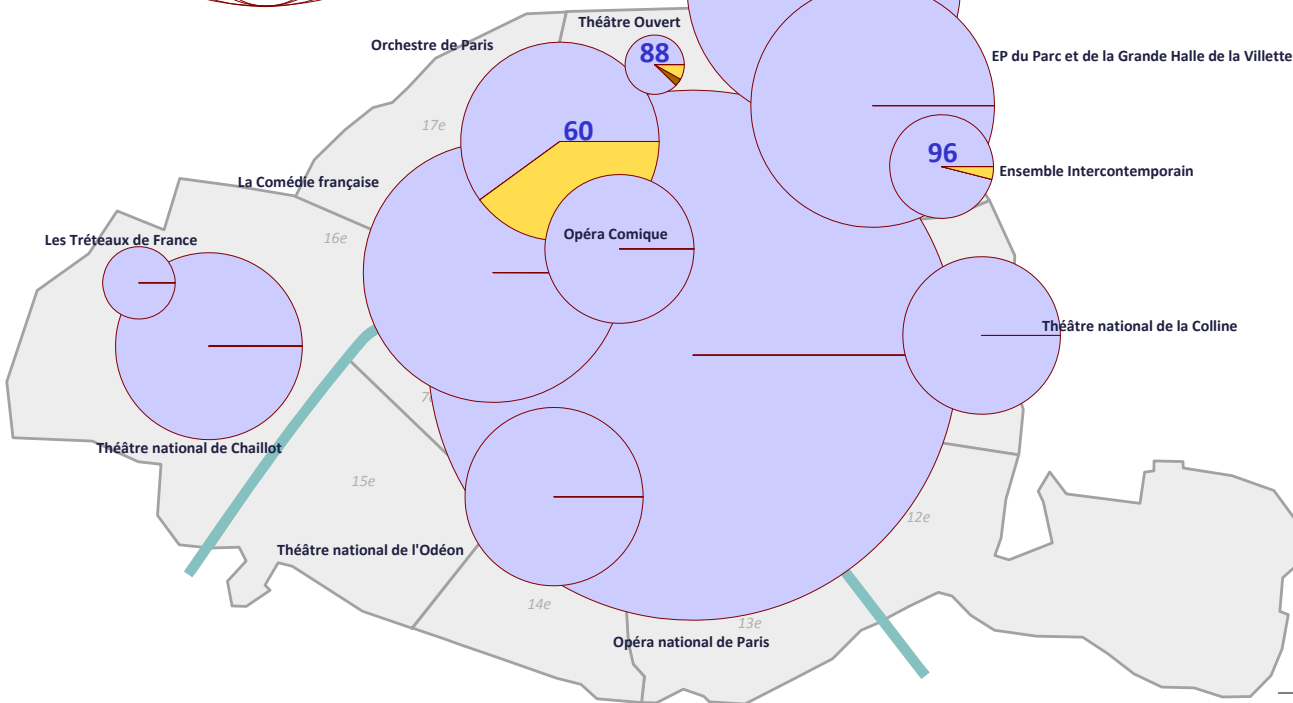

# Lieux de production-création (2)

## FINANCEMENTS PUBLICS 2006 - PARIS ET PETITE COURONNE

(hors scènes nationales détaillées en page 9)



### Répartition des aides publiques



### Petite Couronne

13 lieux de production-création aidés par le MCC

### Paris

12 lieux de production-création aidés par le MCC

**CHIFFRES CLES**  
25 lieux de production-création  
[page suivante](#)

# Lieux de production-création (3)

## FINANCEMENTS PUBLICS 2006 – CHIFFRES CLES

**CHIFFRES CLES**  
25 lieux de  
production-création

		MCC	Total Subv.publiques	MCC	Région	Départ.	Ville	Total
		en euros	en euros	%	%	%	%	%
<b>9 Etablissements publics de production</b>		<b>214 254 871</b>	<b>214 254 871</b>	<b>100</b>	<b>0</b>	<b>0</b>	<b>0</b>	<b>100</b>
EP du Parc et de la Grande Halle de la Villette	PARIS-19E	20 590 831	20 590 831	100	0	0	0	100
Opéra Comique	PARIS-2E	7 700 033	7 700 033	100	0	0	0	100
Opéra national de Paris	PARIS-11E	97 419 820	97 419 820	100	0	0	0	100
Cité de la Musique	PARIS-19E	25 955 808	25 955 808	100	0	0	0	100
Centre national de la danse	PANTIN	7 459 379	7 459 379	100	0	0	0	100
La Comédie française	PARIS-1ER	23 375 000	23 375 000	100	0	0	0	100
Théâtre national de l'Odéon	PARIS-6E	11 020 000	11 020 000	100	0	0	0	100
Théâtre national de Chaillot	PARIS-16E	12 111 000	12 111 000	100	0	0	0	100
Théâtre national de la Colline	PARIS-20E	8 623 000	8 623 000	100	0	0	0	100
<b>4 Orchestres</b>		<b>15 074 725</b>	<b>32 454 725</b>	<b>46</b>	<b>23</b>	<b>0</b>	<b>31</b>	<b>100</b>
Moyenne nationale 2006 par Orchestre		1391492	4 590 714	30,3	26	3,7	40	100
Orchestre de Paris	PARIS-9E	8 200 673	13 660 673	60	0	0	40	100
Ensemble Intercontemporain	PARIS-19E	3 593 534	3 743 534	96	0	0	4	100
Orchestre National d'Ile de France	ALFORTVILLE	2 303 518	9 683 518	24	76	0	0	100
Ensemble Orchestral de Paris	LEVALLOIS-PERRET	977 000	5 367 000	18	0	0	82	100
<b>9 CDN</b>		<b>16 876 716</b>	<b>24 438 785</b>	<b>69</b>	<b>0</b>	<b>12</b>	<b>19</b>	<b>100</b>
Moyenne nationale 2006 par CDN		1707011	2 969 966	58	8	7	27	100
Les Tréteaux de France	PARIS-16E	1 823 702	1 823 702	100	0	0	0	100
Théâtre Ouvert	PARIS-18E	1 070 000	1 220 000	88	4	0	8	100
Théâtre de Sartrouville	SARTROUVILLE	1 579 611	2 440 025	65	0	7	28	100
Théâtre de Gennevilliers	GENNEVILLIERS	1 701 822	2 648 281	64	0	15	20	100
Théâtre Nanterre - Amandiers	NANTERRE	4 937 660	6 366 704	78	1	10	11	100
Théâtre de la Commune	AUBERVILLIERS	1 799 382	2 762 395	65	0	17	18	100
CDN de Montreuil	MONTEUIL	1 030 352	1 868 280	55	0	17	28	100
Théâtre Gérard Philipe	SAINT-DENIS	1 763 648	3 071 709	57	0	13	30	100
Théâtre des Quartiers d'Ivry	IVRY-SUR-SEINE	1 170 539	2 237 689	52	0	20	27	100
<b>1 CCN</b>		<b>507 369</b>	<b>906 213</b>	<b>56</b>	<b>0</b>	<b>20</b>	<b>24</b>	<b>100</b>
CCN de Créteil	CRETEIL	507 369	906 213	56	0	20	24	100
Moyenne nationale 2006 par CCN		775 518	1 625 795	48	19	5	28	100
<b>1 CCM</b>		<b>359 177</b>	<b>449 177</b>	<b>80</b>	<b>10</b>	<b>9</b>	<b>1</b>	<b>100</b>
Muse en circuit (Extension du domaine de la note)	ALFORTVILLE	359 177	449 177	80	10	9	1	100
Moyenne nationale 2006 par CCM		151453	198 153	76,4	17,6	1,8	4,2	100
<b>1 CNAR</b>		<b>125 020</b>	<b>352 720</b>	<b>35</b>	<b>26</b>	<b>17</b>	<b>22</b>	<b>100</b>
Moulin fondu	NOISY-LE-SEC	125 020	352 720	35	26	17	22	100
Moyenne nationale 2006 par CNAR		298 337	708 599	42	18	9	31	100
<b>Financement public 25 équipements</b>		<b>247 197 878</b>	<b>272 856 491</b>	<b>91</b>	<b>3</b>	<b>1</b>	<b>5</b>	<b>100</b>

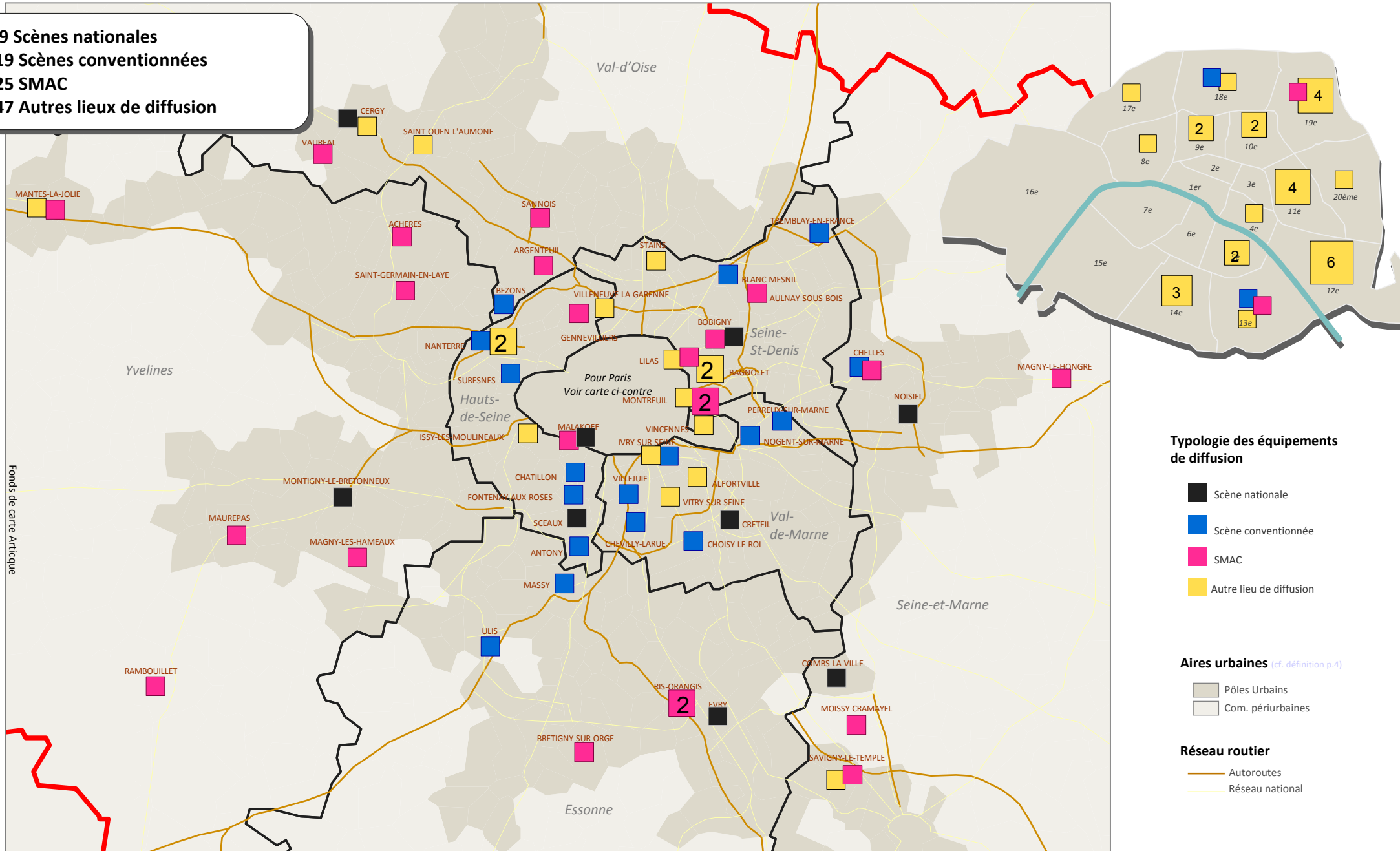
Sources : DRAC Ile-de-France / DMDTS - 2006



# Lieux de diffusion (1)

## LOCALISATION GEOGRAPHIQUE DES 100 LIEUX

9 Scènes nationales  
19 Scènes conventionnées  
25 SMAC  
47 Autres lieux de diffusion



### Typologie des équipements de diffusion

- Scène nationale
- Scène conventionnée
- SMAC
- Autre lieu de diffusion

### Aires urbaines (cf. définition p.4)

- Pôles Urbains
- Com. périurbaines

### Réseau routier

- Autoroutes
- Réseau national

Sources : DRAC Île-de-France / DMDTS - 2006

[Retour au sommaire](#)

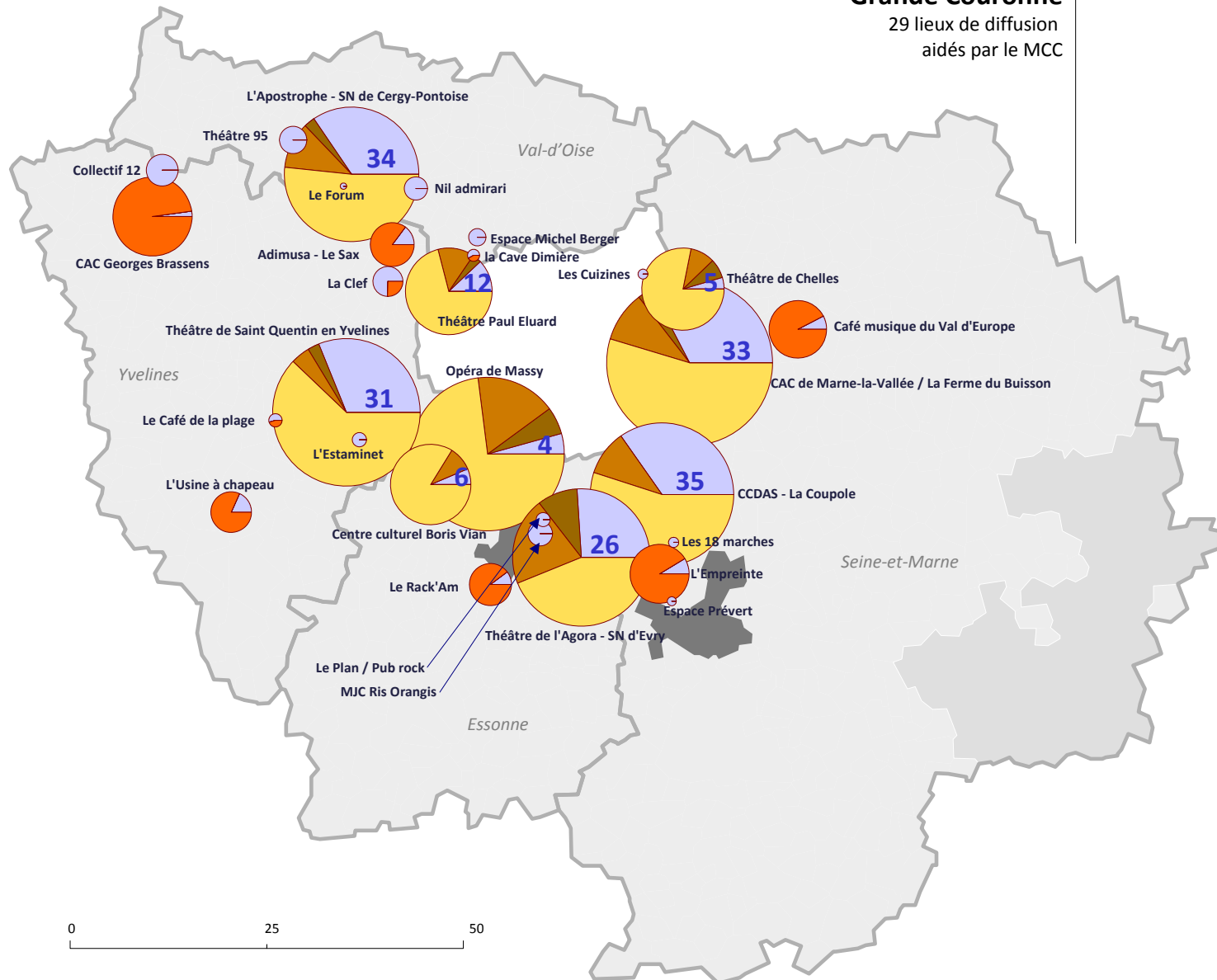


# Lieux de diffusion (3)

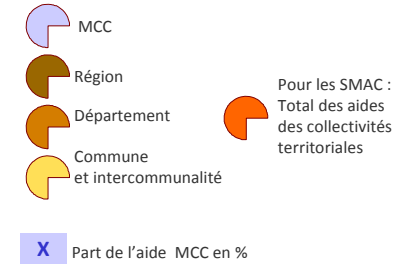
## FINANCEMENTS PUBLICS 2006 - GRANDE COURONNE

### Grande Couronne

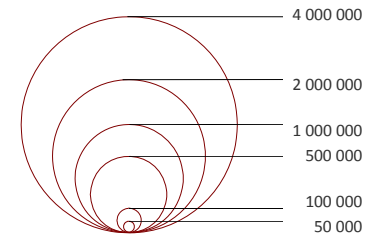
29 lieux de diffusion  
aidés par le MCC



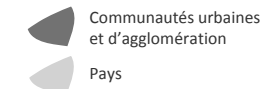
#### Répartition des aides publiques



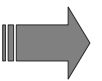
#### Montant des aides publiques MCC et collectivités territoriales en euros



#### Intercommunalité



**CHIFFRES CLES**  
100 lieux de diffusion  
[page suivante](#)



# Lieux de diffusion (4)

## FINANCEMENTS PUBLICS 2006 – CHIFFRES CLES

### CHIFFRES CLES

#### 100 lieux de diffusion

	MCC	Total							
		en euros	%	Région	Départ.	Ville	Autres Coll. T	%	
<b>9 Scènes nationales</b>	<b>9 392 639</b>	<b>26 581 096</b>	<b>35</b>	<b>3</b>	<b>24</b>	<b>38</b>	<b>100</b>		
Moyenne nationale 2006 par Sc. Nat	727 963	2 254 935	32	9	12	47	0	100	
CCDAS - La Coupole	COMBS-LA-VILLE	897 900	2 584 266	35	0	10	55	0	100
CAC de Marne-la-Vallée / La Ferme du Buisson	NOISEL	1 130 114	3 460 362	33	3	10	55	0	100
Théâtre de Saint Quentin en Yvelines	MONTEKY-LE-BRETONNEUX	851 673	2 736 173	31	3	4	62	0	100
Théâtre de l'Agora - SN d'Evry	EVRY	617 050	2 373 650	26	9	21	44	0	100
Théâtre 71	MALAKOFF	556 934	1 663 119	33	4	37	26	0	100
Les Gémeaux	SCEAUX	782 485	2 720 751	29	0	30	41	0	100
Maison de la culture de la Seine Saint Denis - MC 93	BOBIGNY	1 917 006	4 944 683	39	0	53	9	0	100
Maison des arts et de la culture de Créteil	CRETEIL	1 855 250	3 823 349	49	4	22	25	0	100
L'Apostrophe - SN de Cergy-Pontoise	CERGY	784 227	2 274 743	34	3	11	52	0	100

	MCC	Total							
		en euros	%	Région	Départ.	Ville	Autres Coll. T	%	
<b>19 Scènes conventionnées</b>	<b>1 474 901</b>	<b>21 120 591</b>	<b>7</b>	<b>3</b>	<b>11</b>	<b>80</b>	<b>100</b>		
Moyenne nationale 2006 par Sc. Conv	804 700	867 338	12	10	11	64	0	100	
Théâtre Dunois	PARIS-DE	136 117	241 117	56	8	0	35	0	100
L'Etoile du Nord	PARIS-DE	77 022	435 022	18	0	0	82	0	100
Théâtre de Chelles	CHELLES	39 000	850 381	5	8	10	78	0	100
Opéra de Massy	MASSY	128 125	2 963 725	4	6	17	73	0	100
Centre culturel Boris Vian	LES LISI	51 932	812 747	6	0	10	84	0	100
Théâtre Firmin Gémier	ANTONY	80 440	1 461 937	6	5	13	77	0	100
Théâtre de Châtillon	CHATILLON	46 000	808 308	6	0	13	81	0	100
Théâtre des Sources	FONTENAY-AUX-ROSES	53 143	636 024	8	0	15	76	0	100
Maison de la musique	NANTERRE	91 392	1 203 798	8	0	9	84	0	100
Théâtre Jean Vilar	SURESNES	95 830	1 962 862	5	2	9	84	0	100
Le Forum	LE BLANC-MESNIL	147 370	2 509 382	6	5	13	77	0	100
Centre culturel Aragon	TREMBLAY-EN-FRANCE	53 808	885 905	6	0	3	91	0	100
La Maison du conte	CHEVILLY-LARUE	157 038	412 338	38	10	27	25	0	100
Théâtre Paul Eluard	CHOISY-LE-ROI	40 700	828 843	5	1	5	88	0	100
Théâtre Antoine Vitez	EVRY-SUR-SEINE	44 237	1 369 825	3	0	4	93	0	100
Scène Watteau	NOGENT-SUR-MARNE	23 575	723 575	3	0	6	91	0	100
Centre des Bords de Marne	LE PERREUX-SUR-MARNE	26 850	825 350	3	0	5	91	0	100
Théâtre Romain Rolland	VILLEJUIF	68 410	1 244 690	5	1	10	84	0	100
Théâtre Paul Eluard	BEZONS	113 912	944 762	12	3	13	71	0	100

	MCC	Total						
		en euros	%	Région	Départ.	Ville	Autres Coll. T	%
<b>25 SMAC</b>	<b>747 779</b>	<b>3 967 386</b>	<b>19</b>	<b>81</b>	<b>100</b>			
Moyenne nationale 2006 par SMAC	58 912	292 231	20,2	12,7	9,4	45,3	12,4	100
La Guinguette Pirate	Paris	42 970	112 970	38	62			100
Le Glaz'art	PARIS-DE	40 930	125 930	33	67			100
Les Cuizines	CHELLES	12 220	12 220	100	0			100
Café musique du Val d'Europe	Magny-le-Hongre	31 720	416 720	8	92			100
Les 18 marches	MORSSY-CRAMAYEL	13 000	13 000	100	0			100
L'Empreinte	SAVIGNY-LE-TEMPLE	37 745	437 745	9	91			100
Adimusa - Le Sax	ACHERES	35 810	241 749	15	85			100
L'Estaminet	MAGNY-LES-HAMEAUX	25 235	25 235	100	0			100
CAC Georges Brassens	MANTES-LA-JOIE	17 000	789 000	2	98			100
Le Café de la plage	MAUREPAS	12 000	22 000	55	45			100
L'Usine à chapeau	RAMBOUILLET	37 860	207 326	18	82			100
La Clef	SANT-GERMAIN-EN-LAYE	84 050	112 662	75	25			100
Le Rack'Am	BRETENY-SUR-ORGE	23 000	222 793	10	90			100
Le Plan / Pub rock	RS-ORANGIS	24 600	24 600	100	0			100
MJC Rts Orangis	RS-ORANGIS	76 000	76 000	100	0			100
Le Tamoan	GENEVILLERS	31 804	202 107	16	84			100
La Fabrica'son	MALAKOFF	5 000	5 000	100	0			100
Le Cap	AULNAY-SOUS-BOIS	32 745	43 075	76	24			100
Canal 93	BOBIGNY	10 000	10 000	100	0			100
Le Triton	LES LISAS	23 350	169 076	14	86			100
La Pêche	MONTEUIL	11 000	363 555	3	97			100
Les Instants chavirés	MONTEUIL	66 280	273 563	24	76			100
La Cave Dimière	ARGENTEUIL	10 600	18 200	58	42			100
Espace Michel Berger	SANNOIS	37 860	37 860	100	0			100
Le Forum	VAUREAL	5 000	5 000	100	0			100

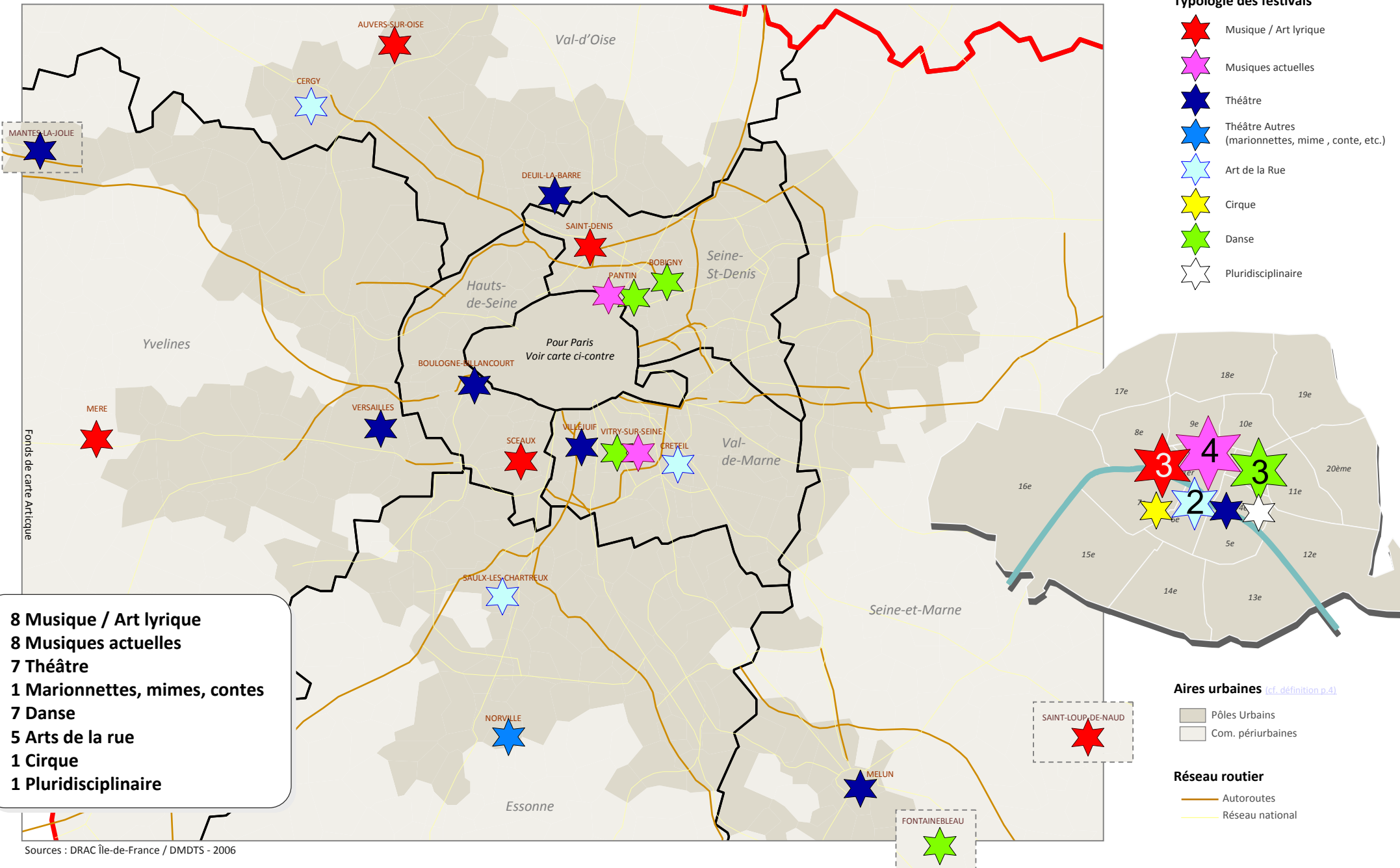
	MCC	Total						
		en euros	%	Région	Départ.	Ville	Autres Coll. T	%
<b>47 Autres de lieux de diffusion</b>	<b>17 691 777</b>	<b>17 691 777</b>	<b>100</b>	<b>0</b>	<b>0</b>	<b>0</b>	<b>0</b>	<b>100</b>
Moyenne nationale 2006 par Autres lieux diffusion	202 974	489 768	41,4	9,8	9,3	39,4	0	100
ARAT	PARIS	22 870	22 870	100	0	0	0	100
Groupe des vingt	PARIS	59 456	59 456	100	0	0	0	100
Friches théâtre urbain	PARIS	69 360	69 360	100	0	0	0	100
Théâtre du Renard	PARIS-DE	12 200	12 200	100	0	0	0	100
La Vieille Grille	PARIS-DE	22 300	22 300	100	0	0	0	100
Théâtre du Vieux Colombar (rattaché à la Comédie Franç)	PARIS-DE	1 975 000	1 975 000	100	0	0	0	100
Théâtre du Rond-Point	PARIS-DE	1 690 000	1 690 000	100	0	0	0	100
Théâtre de l'Athénée Louis Jouvet	PARIS-DE	1 815 000	1 815 000	100	0	0	0	100
Théâtre du Nord-Ouest	PARIS-DE	61 000	61 000	100	0	0	0	100
T&M	PARIS-DE	468 781	468 781	100	0	0	0	100
Théâtre des Bouffes du Nord	PARIS-DE	1 204 000	1 204 000	100	0	0	0	100
Café de la danse	PARIS-DE	20 000	20 000	100	0	0	0	100
La Ménagerie de verre	PARIS-DE	173 000	173 000	100	0	0	0	100
Théâtre de la Bastille	PARIS-DE	1 238 200	1 238 200	100	0	0	0	100
Théâtre de la marionnette à Paris	PARIS-DE	312 245	312 245	100	0	0	0	100
Centre du Th de l'Opprimé	PARIS-DE	48 800	48 800	100	0	0	0	100
Théâtre de la Tempête	PARIS-DE	743 000	743 000	100	0	0	0	100
Théâtre de l'Aquarium	PARIS-DE	664 000	664 000	100	0	0	0	100
Théâtre de l'Épée de bois	PARIS-DE	153 000	153 000	100	0	0	0	100
Théâtre du Chaudron	PARIS-DE	99 000	99 000	100	0	0	0	100
Théâtre du Soleil	PARIS-DE	1 424 000	1 424 000	100	0	0	0	100
La Comédie italienne	PARIS-DE	24 400	24 400	100	0	0	0	100
Le Guichet Montparnasse	PARIS-DE	9 760	9 760	100	0	0	0	100
Théâtre de la Cité Internationale Universitaire	PARIS-DE	1 280 350	1 280 350	100	0	0	0	100
L'Atalante	PARIS-DE	75 010	75 010	100	0	0	0	100
Auditorium (prefiguration)	PARIS-DE	439 500	439 500	100	0	0	0	100
Le Plateau-Théâtre écarlate	PARIS-DE	98 867	98 867	100	0	0	0	100
Le Zèbre	PARIS-DE	33 000	33 000	100	0	0	0	100
TARMAC / Théâtre international de langue française	PARIS-DE	771 700	771 700	100	0	0	0	100
TEP Théâtre de l'Est parisien	PARIS-DE	1 575 000	1 575 000	100	0	0	0	100
Espace Prévert	SAVIGNY-LE-TEMPLE	10 000	10 000	100	0	0	0	100
Collectif 12	MANTES-LA-JOIE	126 814	126 814	100	0	0	0	100
Théâtre du Petit Miroir	ISSY-LES-MOULINEAUX	18 300	18 300	100	0	0	0	100
La Ferme du Bonheur	NANTERRE	50 300	50 300	100	0	0	0	100
Spartakus Productions	NANTERRE	23 000	23 000	100	0	0	0	100
Centre culturel M Juclier	VILLENEUVE-LA-GARENNE	25 000	25 000	100	0	0	0	100
Le Samovar	BAGNOLET	30 000	30 000	100	0	0	0	100
L'Echangeur - Public chéri	BAGNOLET	113 000	113 000	100	0	0	0	100
Lilas en scène	LES LISAS	15 000	15 000	100	0	0	0	100
Maison populaire	MONTEUIL	8 000	8 000	100	0	0	0	100
Studio-théâtre de Stains	STAINS	62 000	62 000	100	0	0	0	100
Théâtre-studio	ALFORTVILLE	147 910	147 910	100	0	0	0	100
Théâtre Aleph	EVRY-SUR-SEINE	10 000	10 000	100	0	0	0	100
IVT - international visual th.	VINCENNES	210 597	210 597	100	0	0	0	100
Gare au théâtre - La Goutte d'Eau	EVRY-SUR-SEINE	97 500	97 500	100	0	0	0	100
Théâtre 95	CERGY	93 757	93 757	100	0	0	0	100
NNI admirari	SANT-OUEN-LAUMONE	67 800	67 800	100	0	0	0	100

Financement public 100 équipements **29 307 096** **69 360 850** **42** **58** **100**

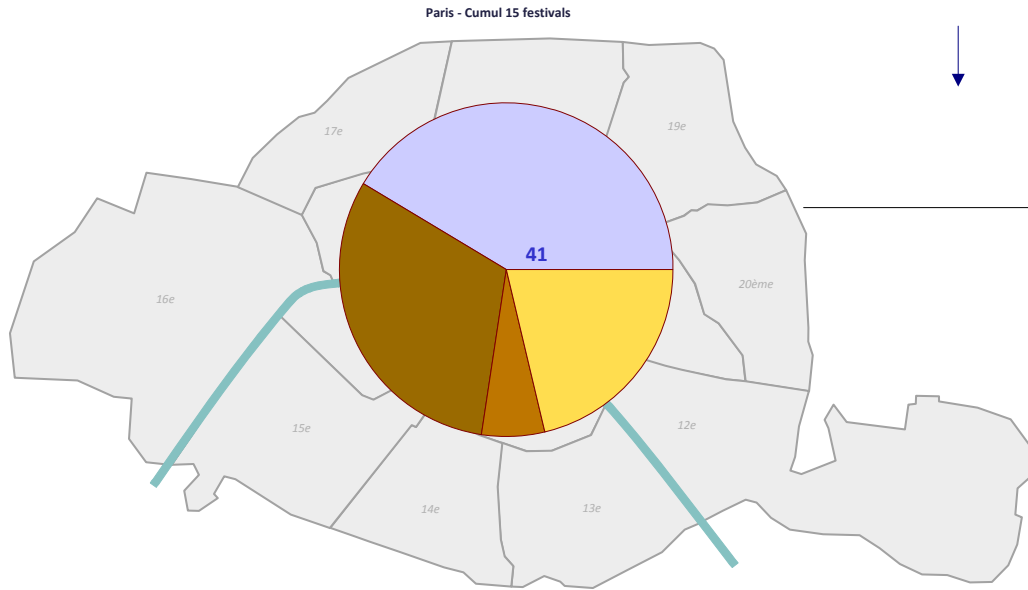
Sources : DRAC Île-de-France / DMDTS - 2006

# Festivals (1)

## LOCALISATION GEOGRAPHIQUE DES 38 FESTIVALS

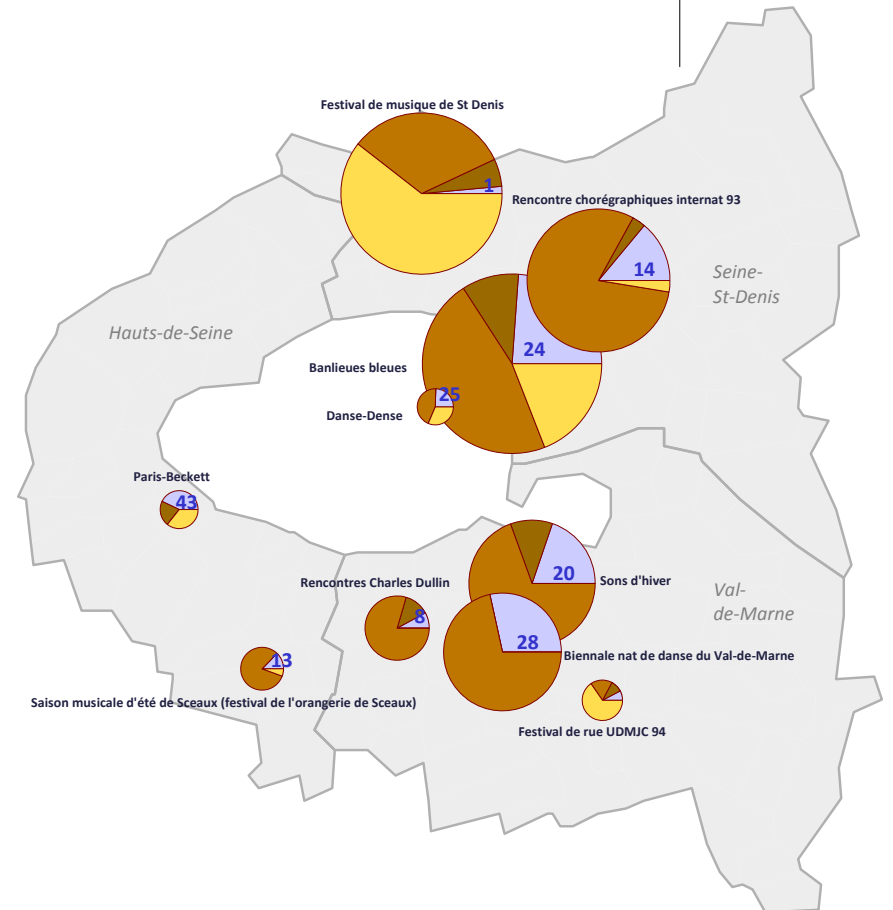


Sources : DRAC Île-de-France / DMDTS - 2006




**Paris**  
15 festivals  
aidés par le MCC

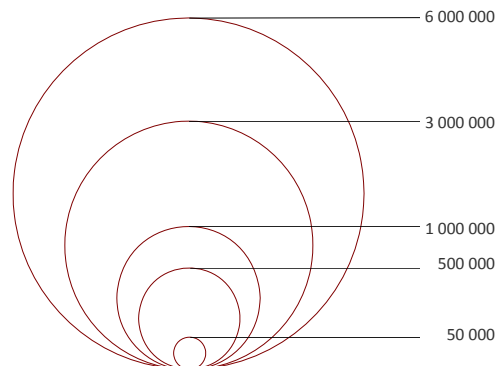
**Petite Couronne**  
10 festivals  
aidés par le MCC



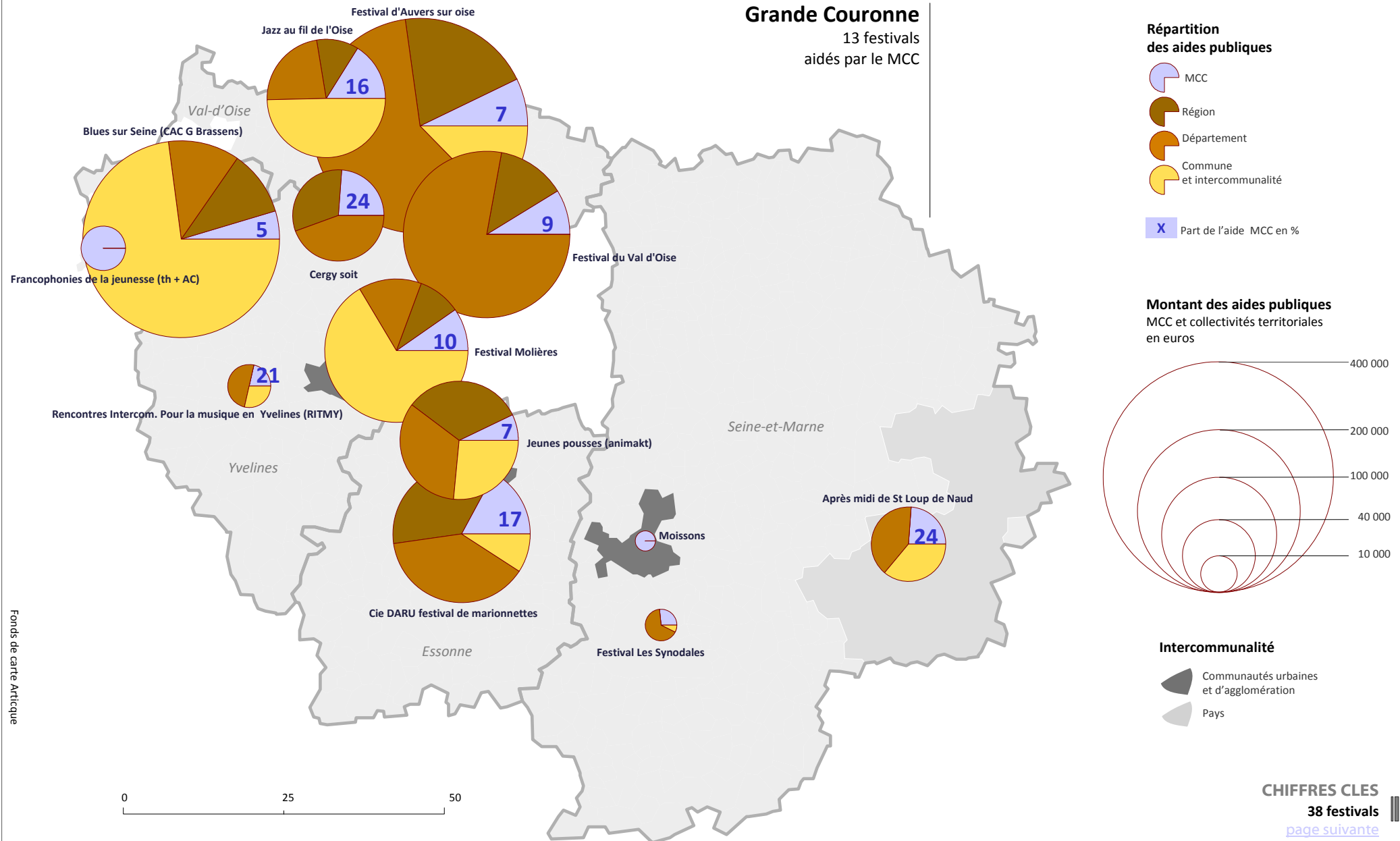
### Répartition des aides publiques



### Montant des aides publiques MCC et collectivités territoriales en euros







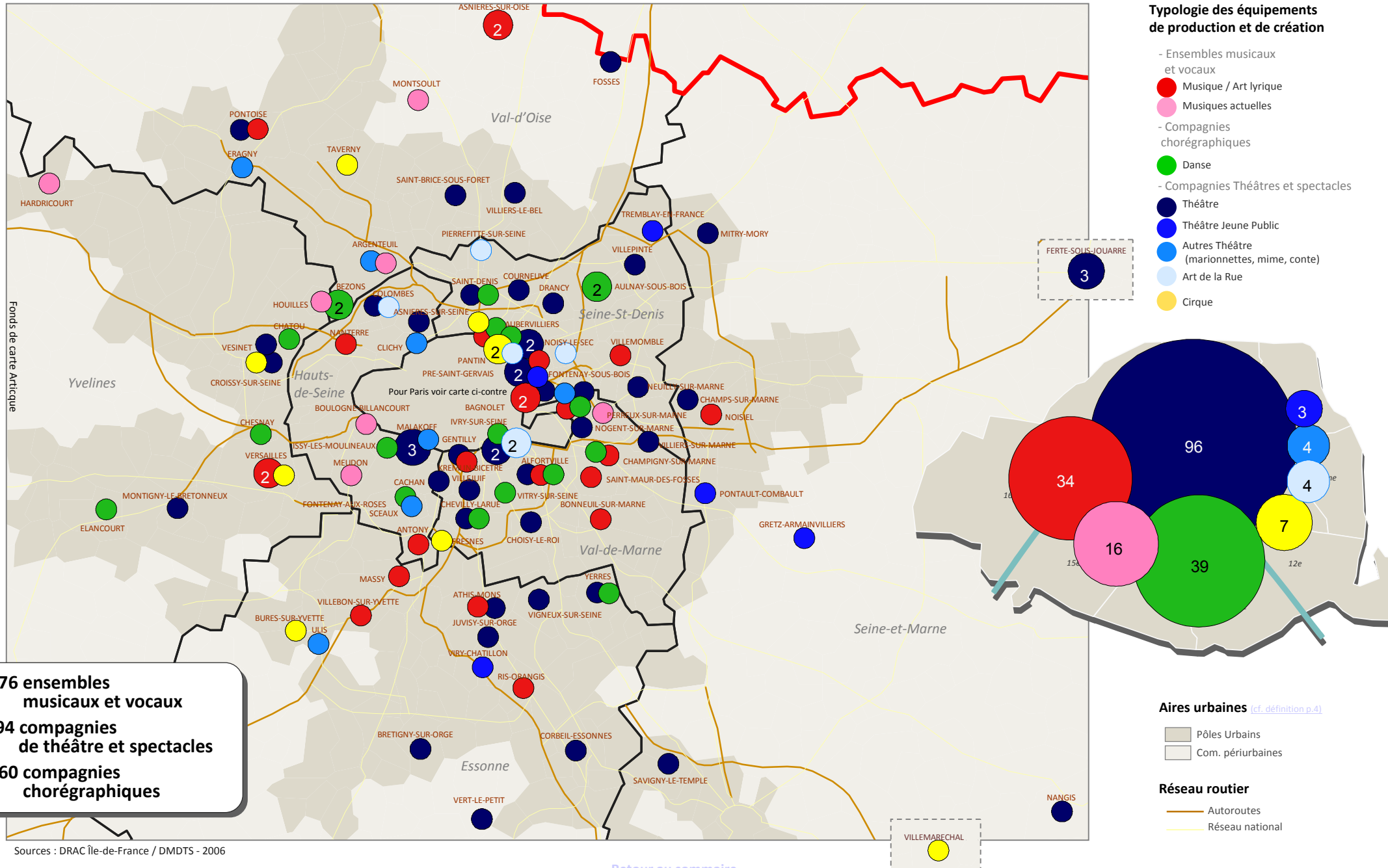
### CHIFFRES-CLES 38 festivals

		MCC					Total	
		en euros	Subv.publiques	MCC	Région	Départ.	Ville	Total
			%	%	%	%	%	%
<b>8 Musique</b>		<b>134 310</b>	<b>3 434 003</b>	<b>4</b>	<b>48</b>	<b>23</b>	<b>25</b>	<b>100</b>
Tournesol	PARIS	15 960	36 382	44	0	35	21	100
Festival d'IDF	PARIS	40 000	1 611 074	2	92	5	1	100
Philippe Maillard Productions	PARIS	10 671	26 671	40	60	0	0	100
Après midi de St Loup de Naud	ST LOUP DE NAUD	10 000	41 864	24	0	40	36	100
Rencontres Intercom. Pour la musique en Yve	MERE	3 000	14 000	21	0	50	29	100
Saison musicale d'été de Sceaux (festival de l'	SCEAUX	11 434	89 386	13	0	82	6	100
Festival de musique de St Denis	SAINT-DENIS	18 245	1 265 386	1	6	33	61	100
Festival d'Auvers sur oise	AUVERS-SUR-OISE	25 000	349 240	7	20	60	13	100
<b>8 Musiques actuelles</b>		<b>713 497</b>	<b>3 144 721</b>	<b>23</b>	<b>11</b>	<b>47</b>	<b>19</b>	<b>100</b>
Technopol	PARIS	25 494	115 494	22	52	0	26	100
Accent aigu Africolor	PARIS	35 000	191 098	18	6	72	3	100
Solidarité Sida - solidays	PARIS-16E	75 000	75 000	100	0	0	0	100
La nuit des musiciens	PARIS-18E	20 000	20 000	100	0	0	0	100
Blues sur Seine (CAC G Brassens)	MANTES-LA-JOIE	13 500	292 189	5	11	12	73	100
Banlieues bleues	PANTIN	373 753	1 567 751	24	10	47	19	100
Sons d'hiver	VITRY-SUR-SEINE	153 750	777 536	20	11	69	0	100
Jazz au fil de l'Oise	AUVERS-SUR-OISE	17 000	105 653	16	12	23	50	100
<b>7 Théâtre</b>		<b>120 216</b>	<b>691 259</b>	<b>17</b>	<b>12</b>	<b>50</b>	<b>21</b>	<b>100</b>
Rencontres à la Cartoucherie	PARIS-12E	22 870	37 870	60	0	0	40	100
Moissons	MELUN	3 050	3 050	100	0	0	0	100
Francophonies de la jeunesse (th + AC)	MANTES-LA-JOIE	15 000	15 000	100	0	0	0	100
Festival Molières	VERSAILLES	15 000	155 043	10	10	14	66	100
Paris-Beckett	BOULOGNE-BILLANCOURT	30 000	70 000	43	21	0	36	100
Rencontres Charles Dullin	VILLEJUIF	16 000	201 000	8	12	80	0	100
Festival du Val d'Oise	DEUIL-LA-BARRE	18 296	209 296	9	13	78	0	100
<b>1 Marionnettes/Mime/Conte</b>		<b>24 400</b>	<b>142 400</b>	<b>17</b>	<b>35</b>	<b>39</b>	<b>9</b>	<b>100</b>
Cie DARU festival de marionnettes	LA NORVILLE							
<b>7 Danse</b>		<b>992 425</b>	<b>3 555 871</b>	<b>28</b>	<b>3</b>	<b>37</b>	<b>31</b>	<b>100</b>
Les étés de la danse	PARIS	50 000	50 000	100	0	0	0	100
Été parisien (festival Paris quartier d'été)	PARIS	500 032	1 465 928	34	6	1	59	100
Faits d'hiver	PARIS	93 874	298 874	31	0	0	69	100
Festival Les Synodales	FONTAINEBLEAU	2 000	7 550	26	0	66	7	100
Rencontre chorégraphiques internat 93	BOBIGNY	138 996	994 996	14	3	80	3	100
Danse-Dense	PANTIN	15 646	63 646	25	0	44	31	100
Biennale nat de danse du Val-de-Marne	VITRY-SUR-SEINE	191 877	674 877	28	0	72	0	100
<b>5 Arts de la rue</b>		<b>43 600</b>	<b>400 980</b>	<b>11</b>	<b>24</b>	<b>42</b>	<b>22</b>	<b>100</b>
Opéra des rues (Binn)	PARIS	5 000	35 480	14	17	42	27	100
Le Temps des rues	PARIS	10 000	117 500	9	26	66	0	100
Jeunes pousses (animakt)	Sauls-les-Chartreux	7 500	105 600	7	33	34	27	100
Festival de rue UDMJC 94	CRETEIL	6 100	79 400	8	9	17	65	100
Cergy soit	CERGY	15 000	63 000	24	32	44	0	100
<b>1 Cirque</b>		<b>92 000</b>	<b>92 000</b>	<b>100</b>	<b>0</b>	<b>0</b>	<b>0</b>	<b>100</b>
Festival du cirque de demain	PARIS-11E							
<b>1 Pluridisciplinaire</b>		<b>1 247 000</b>	<b>1 247 000</b>	<b>100</b>	<b>0</b>	<b>0</b>	<b>0</b>	<b>0</b>
Festival d'Automne à Paris	PARIS							
Moyenne nationale 2006 par festival		68 211	278 837	25	19	20	36	100
<b>Financement public 38 festivals</b>		<b>3 367 448</b>	<b>12 708 234</b>	<b>26</b>	<b>18</b>	<b>33</b>	<b>22</b>	<b>100</b>

Sources : DRAC Île-de-France / DMDITS - 2006

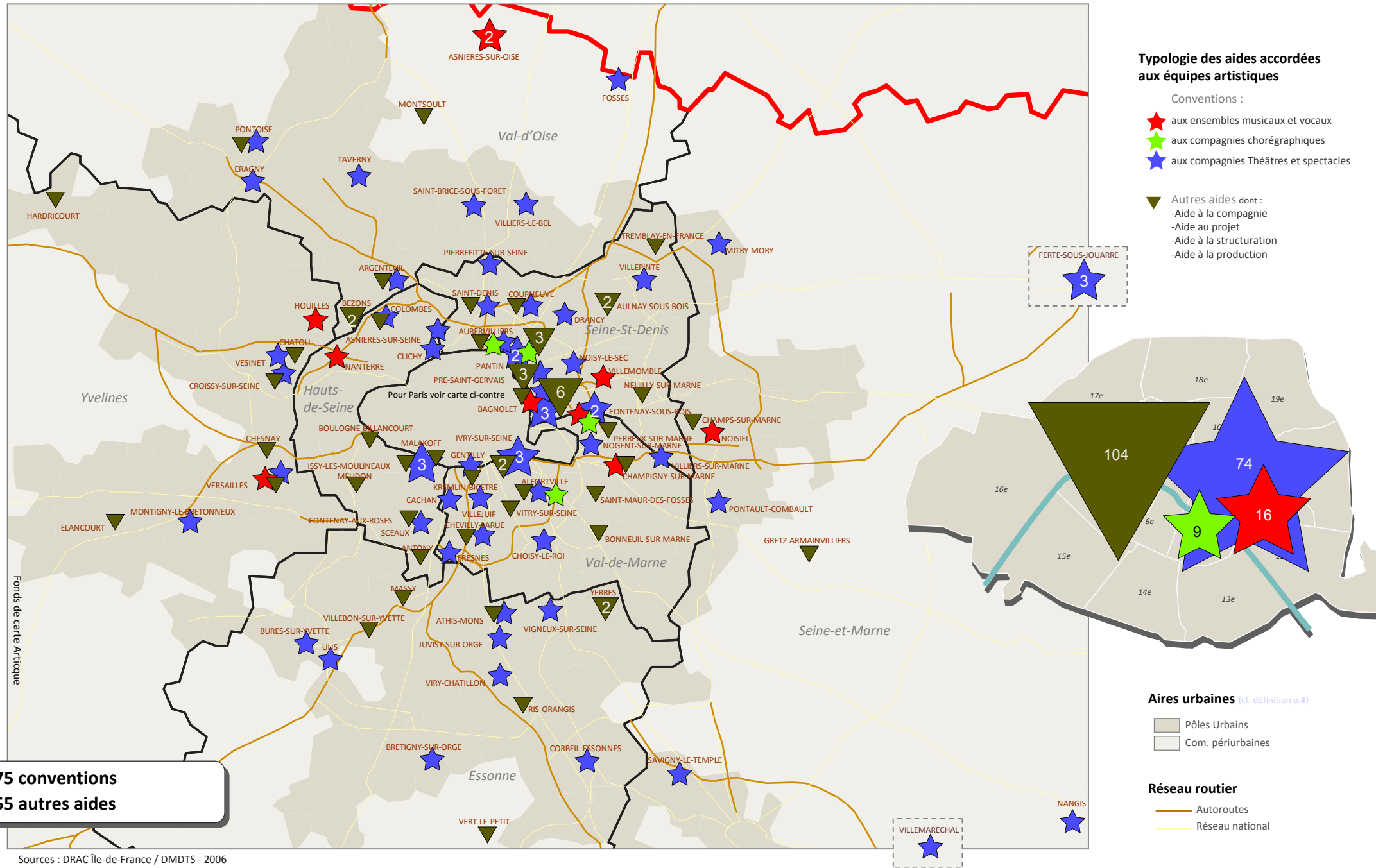
# Équipes artistiques indépendantes (1)

## LOCALISATION GEOGRAPHIQUE DES 330 EQUIPES



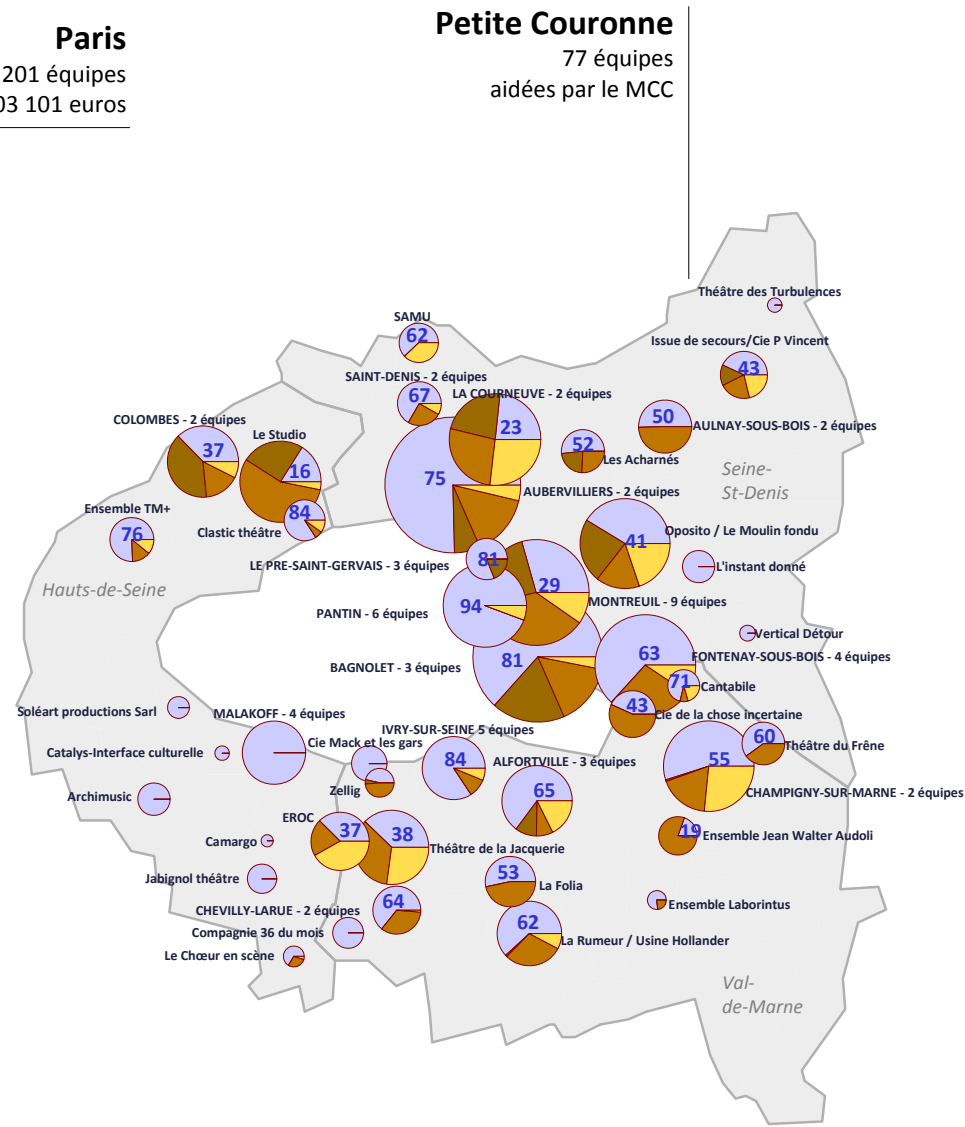
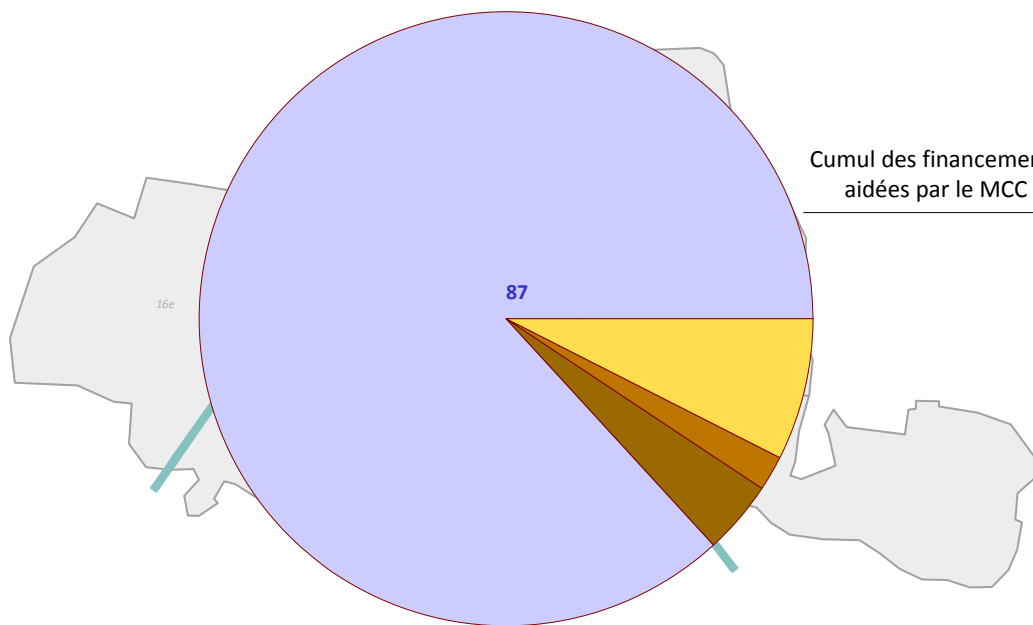
# Équipes artistiques indépendantes (2)

## TYPE D'AIDES MCC ACCORDEES AUX EQUIPES

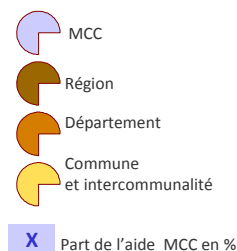


# Équipes artistiques indépendantes (3)

## FINANCEMENTS PUBLICS 2006 - PARIS ET PETITE COURONNE

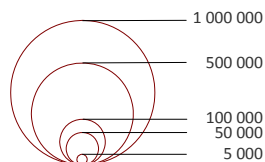


### Répartition des aides publiques



### Montant des aides publiques

MCC et collectivités territoriales en euros

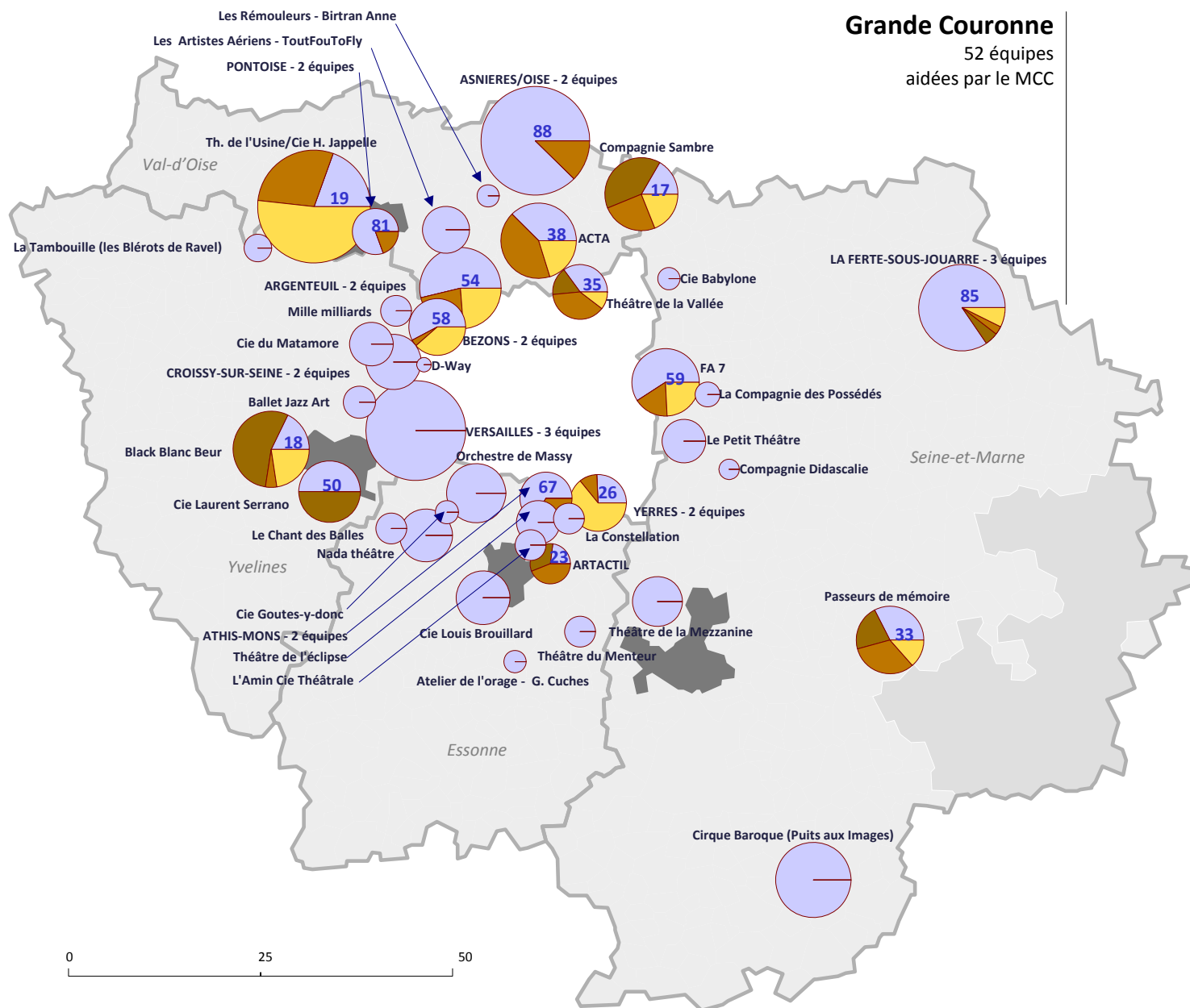


# Équipes artistiques indépendantes (4)


## FINANCEMENTS PUBLICS 2006 - GRANDE COURONNE

### Grande Couronne

52 équipes  
aidées par le MCC



Fonds de carte Artique





# Équipes artistiques indépendantes (5)

## FINANCEMENTS PUBLICS 2006 – CHIFFRES CLES

MCC	Total Subv. publiques	MCC	Reg	Dpt	Ville	Total
en euros	en euros	%	%	%	%	%
22 410 244	29 123 542	77	6	8	9	100

Financement public 330 équipes artistiques

### CHIFFRES-CLES 330 équipes artistiques

Discipline	Type d'Aide	MCC	Total Subv. publiques	MCC	Reg	Dpt	Ville	Total	Discipline	Type d'Aide	MCC	Total Subv. publiques	MCC	Reg	Dpt	Ville	Total	
																		en euros
76 ensembles musicaux et lyriques			6 709 403	8 597 013	78	4	7	10	60 cie chorégraphiques			2 205 681	2 995 524	74	5	10	11	100
Mojeane nationale 2006 par Ensemble musical vocal			44 701	89 011	50	22	11	10	Mojeane nationale 2006 par Cie chorégraphique			28 964	56 790	51	21	13	13	100
La Chambre Philharmonique	(non localisé) Conventions	180 000	180 000	100	0	0	0	100	Fêtes galantes	ALFORTVILLE Danse Conventions	90 000	173 500	52	14	10	24	100	
Prélude	(non localisé) Aide au projet	9 000	27 220	33	0	34	33	100	Cie FV	AUBERVILLERS Danse Conventions	110 000	165 000	67	33	0	0	100	
Inouïe	ALFORTVILLE Aide à la structuration	23 000	23 000	100	0	0	0	100	L'Alambic	AULNAY-SOUS-BOIS Danse Aide à la compagnie	43 681	86 303	51	0	49	0	100	
Le Choeur en scène	ANTONY Aide au projet	13 800	20 800	66	0	29	5	100	Trafic de styles	AULNAY-SOUS-BOIS Danse Aide à la compagnie	25 000	49 937	50	0	50	0	100	
Il Semainario musicale	ASNERES-ORSE Conventions	80 000	115 300	69	0	31	0	100	Opening Night prod	BEZONS Danse Aide au projet	20 000	20 000	100	0	0	0	100	
Les Jeunes Solistes	ASNERES-ORSE Conventions	170 000	170 000	100	0	0	0	100	Toujours après minuit	BEZONS Danse Aide à la compagnie	25 000	57 925	43	0	5	52	100	
Suonare e cantare	ATHES-MONS Aide au projet	20 800	42 800	49	0	51	0	100	Sisyphle heureux	OPREY-SUR-MARNE Danse Aide au projet	10 000	10 000	100	0	0	0	100	
Déviaton	BAGNOLET Aide au projet	13 800	31 805	43	9	47	0	100	D-Way	CHATEL Danse Aide au projet	5 000	5 000	100	0	0	0	100	
Lutherie urbaine	BAGNOLET Conventions	50 000	409 445	12	31	44	12	100	Compagnie du 48	CHEVILLY-LARUE Danse Aide à la compagnie	25 000	26 500	94	0	0	6	100	
Ensemble Interintus	BONNIEUL-SUR-MER Aide au projet	13 000	17 000	76	0	24	0	100	Black Blanc Beur	ELANCOURT Danse Aide à la compagnie	25 000	140 213	18	55	5	23	100	
2E2M	CHAMPIGNY-SUR-MAINE Conventions	205 807	383 216	54	1	18	27	100	Camargo	STENAY-AUX-ROSES Danse Aide au projet	7 000	7 000	100	0	0	0	100	
Ensemble Aleph	CHAVIGNY Conventions	70 000	79 246	88	0	8	4	100	Cie ca	STENAY-SOUS-BOIS Danse Conventions	80 000	80 000	100	0	0	0	100	
Les Folies Françaises	CHENAY-SOUS-BON Conventions	50 000	100 000	50	0	50	0	100	Catalys-Interface culturelle	SY-LES-MOULLEAUX Danse Aide au projet	10 000	10 000	100	0	0	0	100	
Zellig	LE BERTREUX Aide au projet	18 400	39 684	46	5	49	0	100	Lian-Eolipile	IVRY-SUR-SEINE Danse Aide au projet	13 000	43 000	30	0	42	28	100	
SIC Situation interprètes compositeurs	LE BERTREUX Aide à la structuration	23 000	38 600	60	40	0	0	100	Ballet Jazz Art	LE CHESNAY Danse Aide à la compagnie	25 000	25 000	100	0	0	0	100	
Orchestre de Massy	MASSEY Aide à la structuration	85 000	85 000	100	0	0	0	100	J'y pense souvent	MONTEUIL Danse Aide au projet	7 500	7 500	100	0	0	0	100	
Ensemble TM+	NANTERRE Conventions	70 000	92 560	76	0	14	11	100	Man Drake	MONTEUIL Danse Aide à la compagnie	25 000	43 450	58	0	42	0	100	
FA 7	NORIE Conventions	65 000	110 000	59	0	17	24	100	Studios Kabako	MONTEUIL Danse Aide au projet	10 000	20 000	50	0	0	50	100	
La Chapelle royale	PARRIS Conventions	761 375	761 375	100	0	0	0	100	Fin Novembre	PANTIN Conventions	80 000	98 925	81	0	0	19	100	
Les Arts Florissants	PARRIS Conventions	883 224	883 224	100	0	0	0	100	Barocco-Snarc	PARRIS Conventions	80 000	101 000	79	0	5	16	100	
Les cris de Paris	PARRIS Aide au projet	9 000	16 000	56	0	0	44	100	Cie Astrakan	PARRIS Conventions	140 000	170 300	82	0	13	4	100	
Métamorphose	PARRIS Aide au projet	9 000	9 000	100	0	0	0	100	Cie Joelle Bouvier	PARRIS Conventions	120 000	120 000	100	0	0	0	100	
Concerts Colonne	PARRIS-1ER Aide à la structuration	118 910	233 910	51	0	0	49	100	Cie Karine Saporta	PARRIS Conventions	150 000	150 000	100	0	0	0	100	
Concerts Pasdeloup	PARRIS-1ER Conventions	91 470	226 470	40	0	0	60	100	Cie Régis Obadia	PARRIS Conventions	120 000	120 000	100	0	0	0	100	
Ensemble Alternance	PARRIS-4E Aide au projet	48 800	56 800	86	0	0	14	100	In vivo	PARRIS Aide au projet	10 000	10 000	100	0	0	0	100	
Les amis de Fuoco e cenere	PARRIS-5E Aide au projet	13 000	13 000	100	0	0	0	100	Omeo Dance	PARRIS Aide au projet	10 000	10 000	100	0	0	0	100	
Sphota	PARRIS-5E Aide au projet	24 000	37 200	65	0	0	35	100	Ass. CIG	PARRIS-11E Aide à la compagnie	40 000	47 000	85	0	0	15	100	
XVIII Musiques des Lumières	PARRIS-5E Conventions	50 000	50 000	100	0	0	0	100	Ass. Fragile	PARRIS-11E Conventions	80 000	80 000	100	0	0	0	100	
Ass. Arts et formes	PARRIS-8E Aide au projet	10 000	10 000	100	0	0	0	100	Tranzplantation	PARRIS-11E Aide à la compagnie	45 000	45 000	100	0	0	0	100	
Accentus	PARRIS-8E Conventions	435 000	630 000	69	7	0	24	100	Calentino / Blanca Li	PARRIS-11E Aide au projet	10 000	10 000	100	0	0	0	100	
Ensemble Carpe Diem	PARRIS-8E Conventions	50 000	70 000	71	0	0	29	100	Disorienta	PARRIS-11E Aide au projet	7 500	8 000	94	0	0	6	100	
Motus	PARRIS-8E Aide à la structuration	23 000	33 000	70	0	0	30	100	K622	PARRIS-11E Aide au projet	10 000	10 000	100	0	0	0	100	
Musiques de la boulangerie	PARRIS-8E Aide au projet	32 014	148 514	22	20	36	22	100	Mémé banjo	PARRIS-11E Aide au projet	16 000	31 884	50	0	26	24	100	
VoQue	PARRIS-8E Conventions	23 000	23 000	100	0	0	0	100	RB Jérôme Bel	PARRIS-11E Aide à la compagnie	31 000	34 324	90	0	0	10	100	
Ensemble Arpeggiata	PARRIS-12E Conventions	50 000	50 000	100	0	0	0	100	Cespi	PARRIS-11E Aide au projet	7 000	7 000	100	0	0	0	100	
Alla Francesca (M médiév)	PARRIS-13E Aide au projet	18 400	28 400	65	0	0	35	100	Cie Myriam Gourfink	PARRIS-11E Aide au projet	15 000	15 000	100	0	0	0	100	
Itinéraire	PARRIS-14E Conventions	210 000	218 000	96	0	4	0	100	Ensemble l'Abrupt	PARRIS-11E Aide au projet	9 000	21 000	43	0	0	57	100	
Concert Impromptu	PARRIS-14E Aide à la structuration	30 000	36 000	83	0	17	0	100	La Maison	PARRIS-11E Aide au projet	23 000	23 000	100	0	0	0	100	
Décor sonore	PARRIS-14E Conventions	40 000	40 000	100	0	0	0	100	Nom de Nom	PARRIS-11E Aide à la compagnie	30 000	40 000	75	0	25	0	100	
Dialogos cie	PARRIS-14E Aide à la structuration	33 000	33 000	100	0	0	0	100	Pepau	PARRIS-11E Aide au projet	17 000	33 816	50	0	27	23	100	
Ensemble Fa	PARRIS-14E Aide au projet	9 000	9 000	100	0	0	0	100	Pl'es	PARRIS-11E Aide à la compagnie	35 000	35 000	100	0	0	0	100	
Les Paladins	PARRIS-14E Aide au projet	9 000	9 000	100	0	0	0	100	Post-retroguarda	PARRIS-11E Conventions	90 000	91 044	99	0	0	1	100	
Ensemble Cairn	PARRIS-19E Conventions	37 000	37 000	100	0	0	0	100	Fija	PARRIS-11E Aide au projet	10 000	10 000	100	0	0	0	100	
Musique oblique	PARRIS-19E Aide au projet	18 400	23 400	79	0	0	21	100	Affari Esteri	PARRIS-11E Aide au projet	8 000	8 000	100	0	0	0	100	
Cie des Colis-bruits	PARRIS-20E Aide au projet	9 000	9 000	100	0	0	0	100	Al Dente	PARRIS-11E Aide au projet	10 000	23 000	43	0	0	57	100	
Concerts Lamoureux	PARRIS-20E Aide à la structuration	184 325	359 235	51	0	0	49	100	IDA	PARRIS-11E Conventions	100 000	100 000	100	0	0	0	100	
Ensemble William Byrd	PONTONS Aide au projet	18 400	28 400	65	0	0	35	100	L'Expérience Harmaat	PARRIS-11E Aide à la compagnie	25 000	37 000	68	0	0	32	100	
ARTACTIL	RE-ORANGER Aide au projet	9 000	39 200	23	33	44	0	100	Mi-October	PARRIS-11E Aide à la compagnie	40 000	65 403	61	0	39	0	100	
Ensemble Jean Walter Audouin	SANT-MAUR-DES-FOSSES Aide au projet	13 800	70 800	19	0	81	0	100	C. Loy	PARRIS-11E Aide au projet	10 000	10 000	100	0	0	0	100	
Court circuit	VERSAILLES Conventions	70 000	70 000	100	0	0	0	100	Megagloss	PARRIS-11E Aide au projet	15 000	16 500	91	0	0	9	100	
Cie Gouttes-y-donc	VILLIERS-SUR-YVETTE Aide au projet	13 000	13 000	100	0	0	0	100	Supramas	PARRIS-11E Aide au projet	10 000	10 000	100	0	0	0	100	
L'instant donné	VILLEMOISBLE Conventions	50 000	50 000	100	0	0	0	100	Thel Danse	PARRIS-11E Aide au projet	8 000	8 000	100	0	0	0	100	
Pénicilline Opéra	PARRIS-19E Musique Lyrique Conventions	436 000	491 000	89	11	0	0	100	Ulai DTO	PARRIS-11E Aide au projet	12 000	47 000	26	0	32	43	100	
Arcal	PARRIS-20E Musique Lyrique Conventions	335 388	405 388	83	17	0	0	100	Cie du Solitaire	PARRIS-20E Aide à la compagnie	25 000	25 000	100	0	0	0	100	
Opéra nomade	VERSAILLES Aide au projet	60 980	60 980	100	0	0	0	100	Edna	PARRIS-20E Conventions	83 000	83 000	100	0	0	0	100	
Oxyde	(non localisé) Aide au projet	9 000	9 000	100	0	0	0	100	L'Yeuse	PARRIS-20E Aide au projet	9 000	16 500	55	0	0	45	100	
Patchrock	(non localisé) Aide au projet	9 000	15 025	60	0	13	27	100	Nacéra Belaza	PARRIS-20E Aide à la compagnie	25 000	47 000	53	0	32	15	100	
Ultrabolic	(non localisé) Aide au projet	23 000	26 000	88	0	12	0	100	CFB 451	PARRIS-20E Aide au projet	9 000	16 500	55	0	0	45	100	
Les Orges de Barbac	ARGENTUIL-LEZ-LORAIN Conventions	23 000	23 000	100	0	0	0	100	La Folie	VIRY-SUR-SEINE Aide à la compagnie	65 000	122 000	53	0	47	0	100	
Soléart productions Sarl	BORDEAUX-DE-REIMS Conventions	23 000	23 000	100	0	0	0	100	Point virgule	YERRES Aide au projet	10 000	68 000	15	0	12	74	100	

Sources : DRAC Île-de-France / DMDTS - 2006

CHIFFRES CLES Suite  
(compagnies TH. et Spectacles  
page suivante

# Équipes artistiques indépendantes (6)

Île-de-France

## FINANCEMENTS PUBLICS 2006

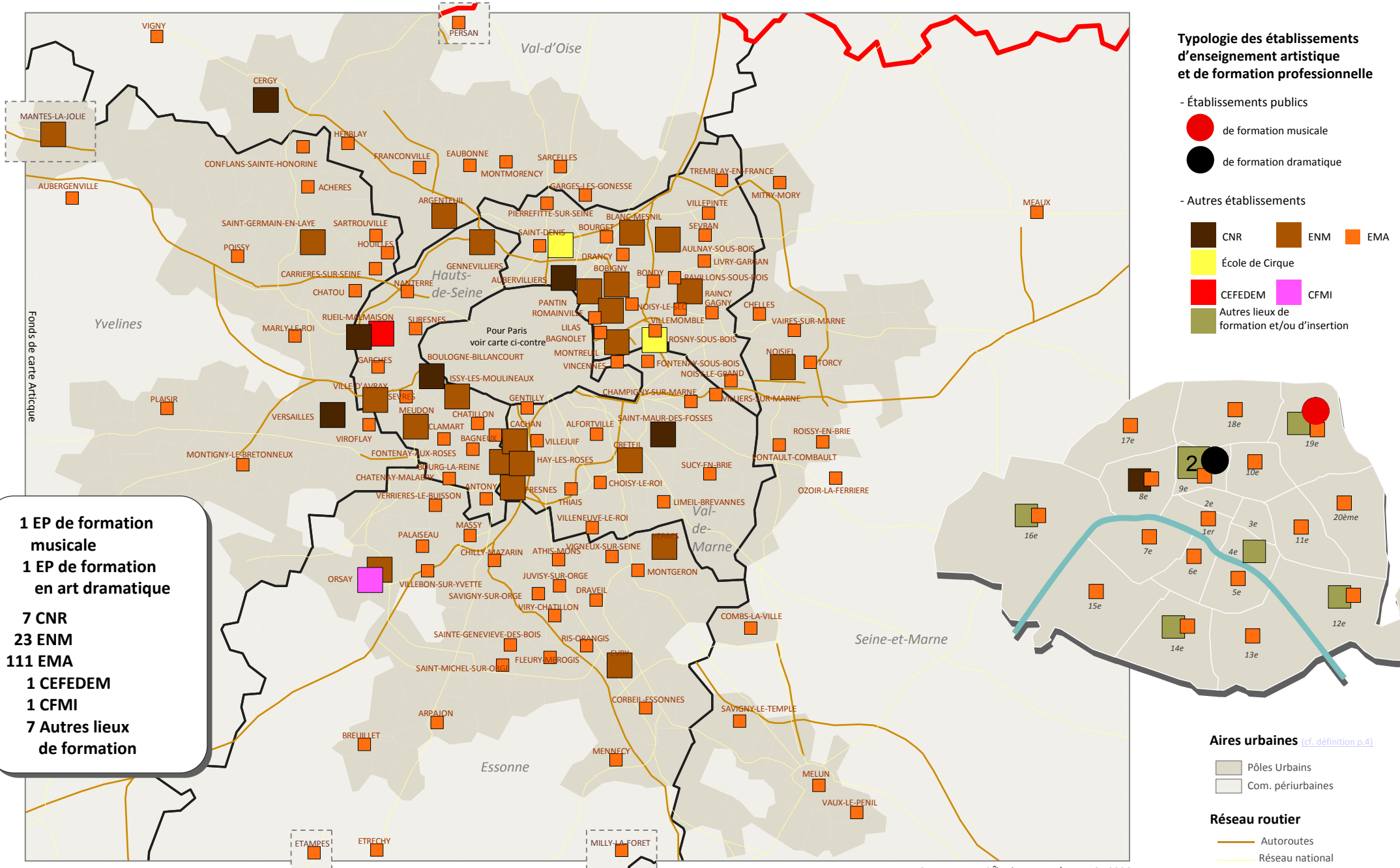
CARTOGRAPHIE REGIONALE DES PRINCIPALES STRUCTURES DU SPECTACLE VIVANT  
SUBVENTIONNEES PAR LE MINISTERE DE LA CULTURE ET DE LA COMMUNICATION

	Discipline	Type d'Aide	MCC		Total Subv.publiques	MCC	%	Reg	Dpt	Ville	Total
			2006	%							
<b>194 Cles de Théâtre et spectacles</b>					<b>13 495 160</b>						
Moyenne annuelle 2006 par C. de discipline					11000						
			2006	%	2006	%	%	%	%	%	%
Annibal et ses Éléphants	COLOMBES	Aide à la production	15 000		15 000	100	0	0	0	0	100
2ème Groupe d'Intervention	BOY-SUR-SENE	Convention	46 000		46 000	100	0	0	0	0	100
KMK Hôpital Charles Foix	BOY-SUR-SENE	Convention	46 000		46 000	100	0	0	0	0	100
Opéra / Le Moulin fondu	NOY-SUR-SENE	Convention	160 000		388 000	41	23	16	20	100	100
Les Alama's Girvés	PANTIN	Aide à la production	5 000		5 000	100	0	0	0	0	100
Ass. Ici même	PARR	Convention	46 000		46 000	100	0	0	0	0	100
Décor sonore	PARR	Convention	54 120		54 120	100	0	0	0	0	100
Les Passagers	PARR	Convention	46 000		46 000	100	0	0	0	0	100
Th du voyage intérieur	PARR	Aide à la production	13 400		13 400	100	0	0	0	0	100
Salou	REUILLY-SUR-SENE	Convention	46 000		70 000	62	0	0	38	100	100
Enragé	ABRYVILLE	Convention	57 000		73 614	77	0	18	5	100	100
Le Chant des Balles	BURES-SUR-YVETTE	Coeop	23 000		23 000	100	0	0	0	0	100
Cirque Ici	CROSSY-SUR-SENE	Coeop	60 980		60 980	100	0	0	0	0	100
Compagnie 36 du mois	FRESNES	Convention	46 000		46 000	100	0	0	0	0	100
Les Arts Sauts	PANTIN	Coeop	160 000		160 000	100	0	0	0	0	100
Les Cousins	PANTIN	Coeop	45 735		45 735	100	0	0	0	0	100
Kali Prod / Cirque Romanés	PARR	Coeop	56 000		56 000	100	0	0	0	0	100
Pré-coupé	PARR	Coeop	46 000		50 740	91	0	0	9	100	100
Cie Etokan	PARR	Convention	45 000		45 000	100	0	0	0	0	100
Cirque Alexis Gruss	PARR	Coeop	390 317		390 317	100	0	0	0	0	100
Cirque du Grand Celeste	PARR	Coeop	47 000		71 000	66	0	0	34	100	100
Larufariste	PARR	Coeop	63 357		63 357	100	0	0	0	0	100
Les Hommes Penchés	PARR	Aide à la production	23 000		23 000	100	0	0	0	0	100
Les Artistes Chéris - TouFouToFly	FATENCY	Coeop	52 327		52 327	100	0	0	0	0	100
IFASE / Académie équestre	VERSAILLES	Coeop	110 000		110 000	100	0	0	0	0	100
Cirque Baroque (Puits aux Images)	VELLEMARICHAL	Coeop	137 204		137 204	100	0	0	0	0	100
Grand Magasin	ALFORTVILLE	Convention	41 400		41 400	100	0	0	0	0	100
Le Studio	ANNECY-SUR-SENE	Convention	51 000		316 652	16	25	56	3	100	100
Un Soir Ailleurs	ATHIS-MONS	Convention	23 000		23 000	100	0	0	0	0	100
Théâtre du Mouvement	BAGNOLET	Convention	94 300		94 300	98	0	0	2	100	100
Cie Louis Brouillard	BETHUNE-SUR-ORGE	Convention	70 000		70 000	100	0	0	0	0	100
EROC	CACHAN	Convention	61 000		162 824	37	0	21	42	100	100
La Compagnie des Possédés	HAMPS-SUR-MARN	Aide à la production	15 000		15 000	100	0	0	0	0	100
Cie du Cercle	CHEVREY-LARUI	Convention	46 000		84 000	55	0	45	0	100	100
La Rumeur / Usine Hollandier	CHENY-LE-ROU	Convention	123 610		200 123	62	1	29	8	100	100
Les Hélices / Le Hublot	CHICHAMBOIS	Convention	76 081		228 732	33	42	17	8	100	100
Théâtre du Menteur	COBLET-LESSONNES	Convention	23 000		23 000	100	0	0	0	0	100
Thalia Théâtre	CROSSY-SUR-SENE	Aide à la production	13 000		13 000	100	0	0	0	0	100
Les Acharnés	DEANCY	Convention	46 000		88 900	52	22	26	0	100	100
Influenscènes / Fivert-Paliés	ENTENAY-SUR-BOIS	Convention	82 323		127 623	65	0	24	12	100	100
Compagnie Sambre	FOSSES	Convention	21 500		129 000	17	40	25	19	100	100
Cie Mack et les Gars	GENEVILLI	Convention	60 600		60 600	100	0	0	0	0	100
Ass. Arsène	BOY-SUR-SENE	Convention	46 000		46 000	100	0	0	0	0	100
Cie Môme les Anges	BOY-SUR-SENE	Aide à la production	10 000		10 000	100	0	0	0	0	100
Théâtre de l'Éclipse	JURY-SUR-ORGE	Convention	46 000		46 000	100	0	0	0	0	100
Centre dramatique La Courneuve - D. BRODIN	LA COURNEUVE	Convention	61 000		361 000	17	25	28	30	100	100
La Belle Idée	REUILLY-SUR-ORGE	Convention	46 000		64 800	71	0	9	20	100	100
L'Atelier théâtre	REUILLY-SUR-ORGE	Convention	46 000		46 000	100	0	0	0	0	100
Théâtre du Barouf	REUILLY-SUR-ORGE	Convention	61 000		70 132	87	13	0	0	0	100
Théâtre du Groscaeu	PRELANS-GERVAIS	Aide à la production	10 000		10 000	100	0	0	0	0	100
Théâtre du Tournesol - Boulay Philippe	PRELANS-GERVAIS	Convention	23 000		23 000	100	0	0	0	0	100
Cie du Matamore	LE YESNIEU	Convention	46 000		46 000	100	0	0	0	0	100
Association du Dimanche	MAIAROFF	Convention	46 000		46 000	100	0	0	0	0	100
Cie Ludovic Lagarde	MAIAROFF	Convention	56 000		56 000	100	0	0	0	0	100
Théâtre écoute	MAIAROFF	Convention	76 210		76 210	100	0	0	0	0	100
Cie Babylon	MIRY-MORNY	Convention	12 000		12 000	100	0	0	0	0	100
Cie Laurent Serano	NOY-SUR-SENE	Convention	46 000		91 000	50	46	0	0	100	100
Cie Barbès 35 - Chassagne Cendré	MONTEUIL	Aide à la production	13 000		13 000	100	0	0	0	0	100
La Parole errante	MONTEUIL	Convention	339 200		593 650	57	25	15	3	100	100
Le Cartel	MONTEUIL	Convention	23 000		23 000	100	0	0	0	0	100
Le Réseau (théâtre)	MONTEUIL	Convention	76 230		91 480	83	0	17	0	100	100
Th à tout Toujours	MONTEUIL	Aide à la production	13 000		13 000	100	0	0	0	0	100
Les Rémouleurs - Birtran Anne	Montreuil	Aide à la production	12 000		12 000	100	0	0	0	0	100
Passieurs de mémoire	SANGIS	Convention	26 000		110 667	23	22	32	14	100	100
Vertical Débour	NOUVELY-SUR-MARN	Aide à la production	12 000		12 000	100	0	0	0	0	100
Cie de la chose incertaine	OGENT-SUR-MARN	Convention	45 540		105 990	43	0	57	0	100	100
Githér	PANTIN	Aide à la production	12 000		12 000	100	0	0	0	0	100
Théâtre A	PANTIN	Aide à la production	13 000		13 000	100	0	0	0	0	100
André Engel	PARR	Convention	700 000		700 000	100	0	0	0	0	100
Ass. Jérôme Lippman	PARR	Aide à la production	5 000		5 000	100	0	0	0	0	100
Au Carré de l'Hypoténuse	PARR	Aide à la production	15 000		15 000	100	0	0	0	0	100
Cie Agathe Alexis	PARR	Convention	150 000		150 000	100	0	0	0	0	100
Cie E Bierry/Poche-Montparnasse	PARR	Convention	65 000		65 000	100	0	0	0	0	100
Cie Gildas Bourdet	PARR	Convention	150 000		150 000	100	0	0	0	0	100
Cie Jean-Louis Thamin	PARR	Convention	150 000		150 000	100	0	0	0	0	100
Cie Jean Terzief	PARR	Convention	80 000		80 000	100	0	0	0	0	100
Cie Les Silences	PARR	Aide à la production	10 000		10 000	100	0	0	0	0	100
Cie Miroir et Métaphore (D Mesguich)	PARR	Convention	180 000		180 000	100	0	0	0	0	100
Cie Pénélope	PARR	Convention	153 000		153 000	100	0	0	0	0	100
Cie Pour Mémoire	PARR	Convention	229 000		229 000	100	0	0	0	0	100
Cie Silvius Purcarate	PARR	Convention	150 000		150 000	100	0	0	0	0	100
Cie Jean-Michel Nordely	PARR	Convention	198 000		198 000	100	0	0	0	0	100
Cie Vincent Collin	PARR	Convention	100 000		100 000	100	0	0	0	0	100
Compagnie de l'Epan	PARR	Convention	61 000		73 655	83	0	7	11	100	100
Dorénavant Compagnie (Wenzel)	PARR	Convention	150 000		150 000	100	0	0	0	0	100
Groupe TSE	PARR	Convention	135 000		135 000	100	0	0	0	0	100
Le Jardin	PARR	Convention	107 000		107 000	100	0	0	0	0	100
Le Méchant Théâtre (J Lavelli)	PARR	Convention	137 700		137 700	100	0	0	0	0	100
L'Écloradio	PARR	Convention	160 000		160 000	100	0	0	0	0	100
Les Ateliers Contemporains	PARR	Convention	305 000		305 000	100	0	0	0	0	100
Studio 24 (Plançon)	PARR	Convention	300 000		300 000	100	0	0	0	0	100
Studio Libre	PARR	Convention	351 000		351 000	100	0	0	0	0	100
Théâtre Cazaril - Gaubert Antoine	PARR	Convention	46 000		46 000	100	0	0	0	0	100
Théâtre de l'Événement	PARR	Convention	41 400		41 400	100	0	0	0	0	100
Théâtre du Labrador	PARR	Convention	150 000		150 000	100	0	0	0	0	100
Autre	PARR	Convention	46 000		46 000	100	0	0	0	0	100
Ass. Compagnie	PARR	Convention	82 000		82 000	100	0	0	0	0	100

Association notoire	PARR	Convention	61 000		72 434	84	16	0	0	0	100
Atelier II	PARR	Convention	52 400		52 400	100	0	0	0	0	100
ATPM Théâtre	PARR	Convention	70 000		70 000	100	0	0	0	0	100
Carte producteur	PARR	Convention	46 000		56 700	81	18	0	0	0	100
C'est pour bientôt	PARR	Convention	41 400		41 400	100	0	0	0	0	100
Chimène	PARR	Convention	56 000		56 000	100	0	0	0	0	100
Cie du Mimosa	PARR	Convention	42 000		42 000	100	0	0	0	0	100
Cie Les Claviers	PARR	Convention	58 700		58 700	100	0	0	0	0	100
Cie Les Mots-dits											

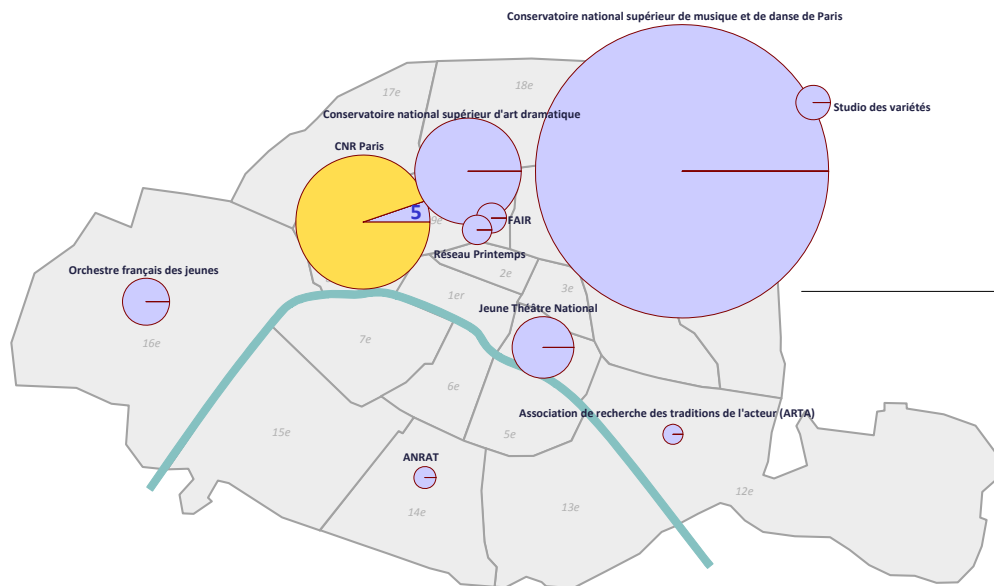
# Lieux d'enseignement et de formation (1)

## LOCALISATION GEOGRAPHIQUE DES 152 ETABLISSEMENTS



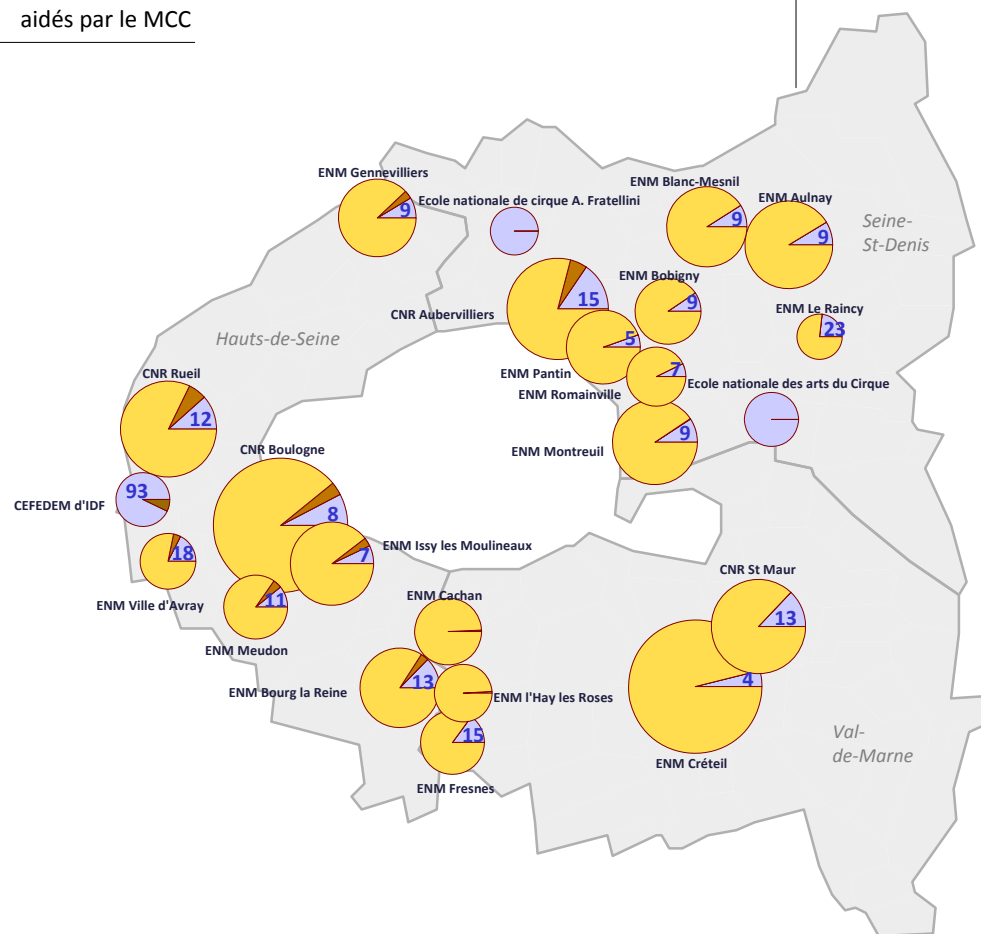
# Lieux d'enseignement et de formation (2)

## FINANCEMENTS PUBLICS 2006 - PARIS ET PETITE COURONNE

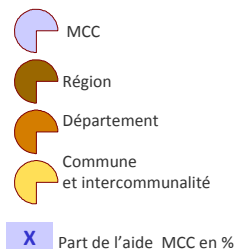


**Paris**  
10 établissements  
aidés par le MCC

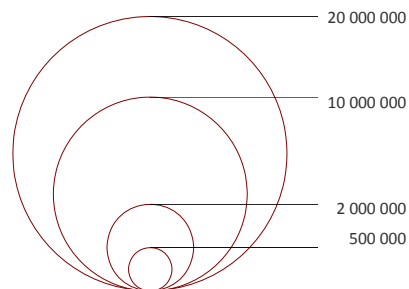
**Petite Couronne**  
23 établissements  
aidés par le MCC



### Répartition des aides publiques



### Montant des aides publiques MCC et collectivités territoriales en euros

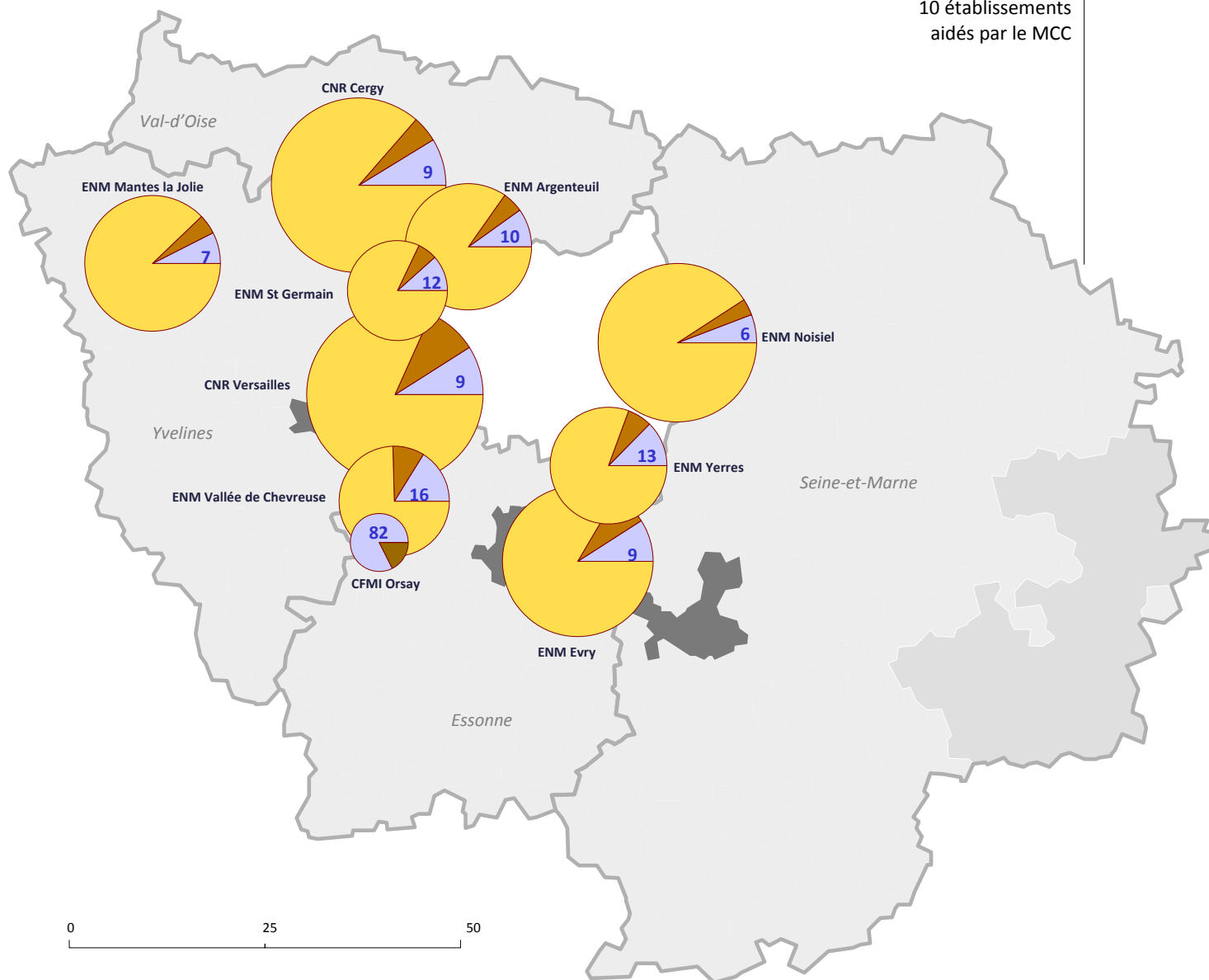


# Lieux d'enseignement et de formation (3)

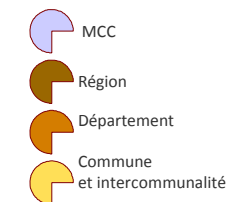
## FINANCEMENTS PUBLICS 2006 - GRANDE COURONNE

### Grande Couronne

10 établissements  
aidés par le MCC



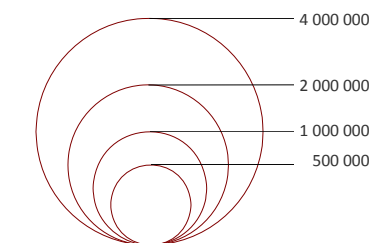
### Répartition des aides publiques



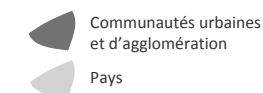
X Part de l'aide MCC en %

### Montant des aides publiques


MCC et collectivités territoriales en euros



### Intercommunalité



Fonds de carte Artique



### CHIFFRES CLES

43 établissements

[page suivante](#)

# Lieux d'enseignement et de formation (4)

## FINANCEMENTS PUBLICS 2006 – CHIFFRES CLES

Île-de-France

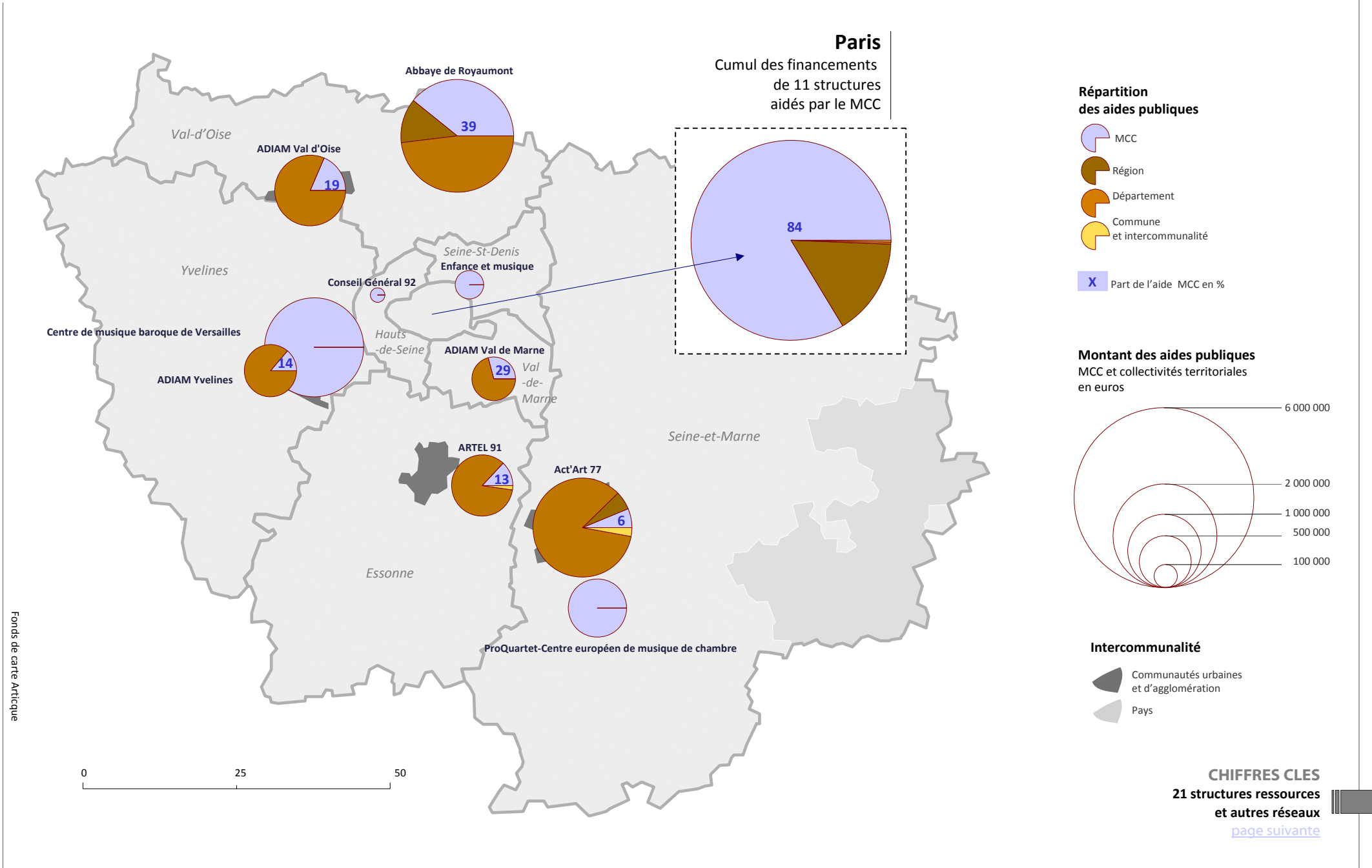
CARTOGRAPHIE REGIONALE DES PRINCIPALES STRUCTURES  
DU SPECTACLE VIVANT SUBVENTIONNEES PAR LE MINISTERE  
DE LA CULTURE ET DE LA COMMUNICATION

**CHIFFRES-CLES**  
43 établissements  
d'enseignement artistique  
et de formation  
professionnelle

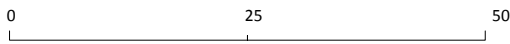
		MCC	Total Subv. publiques	MCC	Région	Départ.	Ville	Total
		en euros	en euros	%	%	%	%	%
<b>7 CNR</b>		<b>2 391 863</b>	<b>25 400 392</b>	<b>9</b>	<b>0</b>	<b>4</b>	<b>87</b>	<b>100</b>
Moyenne nationale 2006 par CNR		335 017	4 644 305	7	4	4	84	100
CNR Aubervilliers	AUBERVILLIERS	464 007	2 999 111	15	0	5	79	100
CNR Boulogne	BULOGNE-BILLANCOURT	404 046	5 276 560	8	0	3	89	100
CNR Cergy	CERGY	304 316	3 484 508	9	0	5	86	100
CNR Paris	PARIS-8E	250 579	4 795 510	5	0	0	95	100
CNR Rueil	RUEIL-MALMAISON	312 184	2 692 147	12	0	6	82	100
CNR St Maur	INT-MAUR-DES-FOSSES	336 530	2 598 599	13	0	0	87	100
CNR Versailles	VERSAILLES	320 201	3 553 957	9	0	9	82	100
<b>2 Etablissements publics de formation</b>		<b>25 920 000</b>	<b>25 920 000</b>	<b>100</b>	<b>0</b>	<b>0</b>	<b>0</b>	<b>100</b>
Conservatoire national supérieur d'art dramatique	PARIS-9E	3 020 000	3 020 000	100	0	0	0	100
Conservatoire national supérieur de musique et de danse c	PARIS-19E	22 900 000	22 900 000	100	0	0	0	100
<b>23 ENM</b>		<b>3 487 599</b>	<b>40 639 971</b>	<b>9</b>	<b>0</b>	<b>3</b>	<b>89</b>	<b>100</b>
Moyenne nationale 2006 par ENM		154 851	1 985 747	8	1	8	83	100
ENM Argenteuil	ARGENTEUIL	179 949	1 822 601	10	0	5	85	100
ENM Aulnay	AULNAY-SOUS-BOIS	195 208	2 253 128	9	0	0	91	100
ENM Bobigny	BOBIGNY	120 183	1 269 914	9	0	0	91	100
ENM Bourg la Reine	BOURG-LA-REINE	234 187	1 847 034	13	0	3	84	100
ENM Cachan	CACHAN	9 414	1 307 834	1	0	0	99	100
ENM Créteil	CRETEIL	204 263	5 214 775	4	0	0	96	100
ENM Evry	EVRY	234 187	2 595 334	9	0	7	84	100
ENM Fresnes	FRESNES	177 992	1 188 156	15	0	0	85	100
ENM Gennevilliers	GENNEVILLE	151 084	1 761 040	9	0	3	88	100
ENM Issy les Moulineaux	ISSY-LES-MOULINEAUX	143 832	2 029 635	7	0	3	90	100
ENM l'Hay les Roses	L'HAY-LES-ROSES	9 414	970 850	1	0	0	99	100
ENM Blanc-Mesnil	LE-BLANC-MESNIL	170 026	1 883 862	9	0	0	91	100
ENM Le Raincy	LE-RAINCY	138 730	598 617	23	0	0	77	100
ENM Mantes la Jolie	MANTES-LA-JOLIE	156 969	2 104 003	7	0	5	88	100
ENM Meudon	MEUDON	129 446	1 191 160	11	0	4	85	100
ENM Montreuil	MONTREUIL	192 685	2 110 613	9	0	0	91	100
ENM Noisiel	NOISIEL	165 883	2 875 065	6	0	3	91	100
ENM Vallée de Chevreuse	ORSAY	224 902	1 389 845	16	0	9	75	100
ENM Pantin	PANTIN	86 693	1 596 095	5	0	0	95	100
ENM Romainville	ROMAINVILLE	74 372	1 024 435	7	0	0	93	100
ENM St Germain	INT-GERMAIN-EN-LAYE	132 576	1 142 412	12	0	6	82	100
ENM Ville d'Avray	VILLE-D'AVRAY	159 209	906 185	18	0	4	78	100
ENM Yerres	YERRES	196 395	1 557 378	13	0	7	81	100
<b>1 CEFEDEM</b>		<b>789 333</b>	<b>849 333</b>	<b>93</b>	<b>7</b>	<b>0</b>	<b>0</b>	<b>100</b>
CEFEDEM d'IDF	RUEIL-MALMAISON	789 333	849 333	93	7	0	0	100
Moyenne nationale 2006 par CEFEDEM		635 405	750 555	84	4	1	1	100
<b>1 CFMI</b>		<b>317 031</b>	<b>384 552</b>	<b>82</b>	<b>18</b>	<b>0</b>	<b>0</b>	<b>100</b>
CFMI Orsay	ORSAY	317 031	384 552	82	18	0	0	100
Moyenne nationale 2006 par CFMI		269 116	297 845	90	9	0	1	100
<b>2 Centres de formation Cirque</b>		<b>1 527 000</b>	<b>1 527 000</b>	<b>100</b>	<b>0</b>	<b>0</b>	<b>0</b>	<b>100</b>
Ecole nationale des arts du Cirque	ROSNY-SOUS-BOIS	857 000	857 000	100	0	0	0	100
Ecole nationale de cirque A. Fratellini	SAINT-DENIS	670 000	670 000	100	0	0	0	100
<b>7 Autres lieux de formation/et ou d'insertion</b>		<b>2 634 215</b>	<b>2 634 215</b>	<b>100</b>	<b>0</b>	<b>0</b>	<b>0</b>	<b>100</b>
Moyenne nationale 2006 par Autre lieu de formation/insertion		479 330	659 447	73	13,8	4,1	9,4	100
ANRAT	PARIS	129 870	129 870	100	0	0	0	100
Association de recherche des traditions de l'acteur (ARTA)	PARIS	107 350	107 350	100	0	0	0	100
FAIR	PARIS	241 395	241 395	100	0	0	0	100
Jeune Théâtre National	PARIS	1 015 000	1 015 000	100	0	0	0	100
Orchestre français des jeunes	PARIS	591 850	591 850	100	0	0	0	100
Réseau Printemps	PARIS	231 800	231 800	100	0	0	0	100
Studio des variétés	PARIS	316 950	316 950	100	0	0	0	100
<b>Financement public 43 structures</b>		<b>37 067 041</b>	<b>97 355 463</b>	<b>38</b>	<b>0</b>	<b>2</b>	<b>60</b>	<b>100</b>

Sources : DRAC Île-de-France / DMDTS - 2006





Fonds de carte Artique



### CHIFFRES-CLES

21 structures ressources  
et autres réseaux

		MCC	Total Subv. publiques	MCC	Région	Départ.	Ville	Total
		en euros	en euros	%	%	%	%	%
<b>1 AR</b>		<b>634 312</b>	<b>1 846 110</b>	<b>34</b>	<b>63</b>	<b>2</b>	<b>1</b>	<b>100</b>
ARIAM IDF <a href="http://www.ariam-idf.com">www.ariam-idf.com</a> PARIS-9E		634 312	1 846 110	34	63	2	1	100
Moyenne nationale 2006 par AR		327 000	903 430	36	49	11	4	100
<b>5 AD</b>		<b>548723</b>	<b>4 306 324</b>	<b>13</b>	<b>3</b>	<b>83</b>	<b>2</b>	<b>100</b>
Moyenne nationale 2006 par AD		83 564	536 298	16	2	81	1	100
Act'Art 77 <a href="http://www.actart77.com">www.actart77.com</a>	MELUN	113 190	1 819 670	6	6	85	3	100
ADIAM Yvelines <a href="http://www.adiam-yvelines.com">www.adiam-yvelines.com</a>	VERSAILLES	69 431	507 047	14	0	86	0	100
ARTEL 91 <a href="http://www.artel91.org">www.artel91.org</a>	EVRY	91 000	697 024	13	0	85	2	100
ADIAM Val de Marne <a href="http://www.adiam94.com">www.adiam94.com</a>	VITRY-SUR-SEINE	102 270	352 270	29	0	71	0	100
ADIAM Val d'Oise <a href="http://www.adiam-valdoise.fr">www.adiam-valdoise.fr</a>	CERGY	172 832	930 313	19	0	81	0	100
<b>2 Centre culturel de rencontres</b>		<b>1557094</b>	<b>2 992 294</b>	<b>52</b>	<b>10</b>	<b>38</b>	<b>0</b>	<b>100</b>
Moyenne nationale 2006 par CCR		547 074	1 154 617	47	14	32	6,5	100
ProQuartet-Centre européen de musique de chambre <a href="http://www.proquartet.fr">www.proquartet.fr</a>	FONTAINEBLEAU	630 800	630 800	100	0	0	0	100
Abbaye de Royaumont <a href="http://www.royaumont.com">www.royaumont.com</a>	ASNIERES/OISE	926 294	2 361 494	39	13	48	0	100
<b>10 Centres de ressources</b>		<b>6636355</b>	<b>6 636 355</b>	<b>100</b>	<b>0</b>	<b>0</b>	<b>0</b>	<b>100</b>
Moyenne nationale 2006 par Centre de ressources		544 027	544 027	100	0	0	0	100
Cinémathèque de la danse <a href="http://www.lacinemathèquedeladanse.com">www.lacinemathèquedeladanse.com</a>	PARIS	706 000	706 000	100	0	0	0	100
Hall de la chanson <a href="http://www.lehall.com">www.lehall.com</a>	PARIS	503 000	503 000	100	0	0	0	100
Société d'histoire du théâtre <a href="http://www.sht.asso.fr">www.sht.asso.fr</a>	PARIS	111 000	111 000	100	0	0	0	100
Bibliothèque Gustav Mahler <a href="http://www.bgm.org">www.bgm.org</a>	PARIS-8E	96 000	96 000	100	0	0	0	100
Hors les murs <a href="http://www.horslesmurs.fr">www.horslesmurs.fr</a>	PARIS-11E	895 755	895 755	100	0	0	0	100
ANETH <a href="http://www.aneth.net">www.aneth.net</a>	PARIS-14E	263 000	263 000	100	0	0	0	100
Centre national du théâtre <a href="http://www.cnt.asso.fr">www.cnt.asso.fr</a>	PARIS-17E	1 180 000	1 180 000	100	0	0	0	100
CDMC <a href="http://www.cdmc.asso.fr">www.cdmc.asso.fr</a>	PARIS-19E	251 000	251 000	100	0	0	0	100
IRMA <a href="http://www.irma.asso.fr">www.irma.asso.fr</a>	PARIS-20E	808 000	808 000	100	0	0	0	100
Centre de musique baroque de Versailles <a href="http://www.cmbv.com">www.cmbv.com</a>	VERSAILLES	1 822 600	1 822 600	100	0	0	0	100
<b>3 Autres réseaux</b>		<b>948858</b>	<b>948 858</b>	<b>100</b>	<b>0</b>	<b>0</b>	<b>0</b>	<b>100</b>
Moyenne nationale 2006 par Autre réseau		314 491	603 962	17	35,4	47,1	0,2	100
Jeunesses Musicales de France <a href="http://www.lesimf.org">www.lesimf.org</a>	PARIS	760 000	760 000	100	0	0	0	100
Conseil Général 92 <a href="http://www.hauts-de-seine.net">www.hauts-de-seine.net</a>	NANTERRE	38 858	38 858	100	0	0	0	100
Enfance et musique <a href="http://www.enfanremusique.asso.fr">www.enfanremusique.asso.fr</a>	PANTIN	150 000	150 000	100	0	0	0	100
<b>Financement public 21 structures</b>		<b>10 325 342</b>	<b>16 729 941</b>	<b>62</b>	<b>9</b>	<b>28</b>	<b>1</b>	<b>100</b>

Sources : DBA C Ile-de-France / DM/DTS - 2006